



DIE
ÖSTERREICHISCHE
TÜRENMARKE.

TÜRENKATALOG 2021/22



KUNEX®



VORAUSDENKEN BEI TÜREN

1. ÜBER KUNEX	
Das Unternehmen	04
Die Kunex-Türevielfalt	06
Typisch Kunex	08
2. FARBLACKIERTE TÜREN	10
Türen a'la carte	12
Modell ESPRIT	14
Modell CREATION	18
Modell FOCUS	19
Modell CARMA / PRÄGNANT (Silk Technology)	20
Modell KRISTALL / ESPRIT O	22
Modell MATRIX	23
Modell PALAIS	24
Modell POESIE	26
Modell LIDO	31
Die Glasausführungen / Übersicht	32
3. FURNIERTÜREN	34
Modell VITAL / IDEA	36
NATURELOOK!	41
Modell FOCUS	42
Modell CASA	43
Modell KRISTALL	46
Die Holzarten	47
Die Glasausführungen / Übersicht	48
4. LAMINATTÜREN	50
Modell IMPULS QUER	52
Modell IMPULS L01 - L03	55
Modell IMPULS LÄNGS	56
Die Glasausführungen / Übersicht	58



GRIAS DI
I BIN'S, DEINE
TÜR AUS
ÖSTERREICH

5. GLASTÜREN	60
Ganzglastür Modell CITY (ESG)	62
Ganzglastür Modell CITY (VSG)	72
Teilglastür STRATO	76
Teilglastür CORSO	79
6. BESONDERE TÜREN	82
SOLO-SYSTEM	84
Flächen- oder wandbündige Systeme	86
Raumhohe Türen	89
Schiebetüren aus Holz	90
Schiebetüren aus Glas	92
Spezial-Türelemente / Windfang-Elemente	94
Technische Türen	96
7. ZUBEHÖR	98
Glaslichter / Standardgläser	100
Designgläser	102
Türgriffe	110
Muschelgriffe / Stossgriffe	115
Sicherheitsdrücker	118
Fertigzargen	120
Kunex Schauräume	122
Tür-Konfigurator / Kunex-Kompetenzpartner	124
Kunex-Türsysteme im Überblick	126
Häufige Fragen beim Türenkauf	128
Maßangaben	130
Impressum	131



KUNEX

Vorausdenken bei Türen

Das Traditionsunternehmen Kunex ist die erste Adresse für Türen in Österreich. Ob weiße Türen, furnierte oder laminat-beschichtete Türen, Glastüren, Sicherheitstüren oder Sonderanfertigungen – bei unseren Produkten trifft Innovation auf modernste Technologien und große Erfahrung. Das Ergebnis sind Türen, die perfekt auf die individuellen Ansprüche unserer Kunden abgestimmt sind. Damit stehen wir in einer mehr als 90-jährigen Unternehmenstradition, die sich immer ein Ziel gesetzt hat: Vorausdenken bei Türen, um so die qualitativ hochwertigsten Produkte zu produzieren.



VORAUSDENKEN BEI PRODUKTION & TECHNOLOGIE:

Als einer der führenden Türproduzenten in Österreich setzen wir seit Jahrzehnten entscheidende Akzente am Markt. Handwerkliche Perfektion, außergewöhnliches Know-how und Erfahrung bilden die Basis für unsere Produkte „made in Austria“. An unseren beiden heimischen Produktionsstandorten in Kematen an der Krems und Allhaming trifft Innovationsbereitschaft auf modernste Technologie und höchste Umweltstandards.

VORAUSDENKEN BEI MATERIAL & UMWELT:



Wir sind uns der Verantwortung für Natur und Mensch bewusst. Deshalb setzen wir auf Holz mit PEFC-Zertifizierung (Programme for the endorsement of Forest Certification Schemes). Dieses Programm garantiert, dass nicht mehr Holz gefällt wird, als nachwachsen kann. So leistet Kunex einen wertvollen Beitrag für eine nachhaltige Forstwirtschaft. Außerdem legen wir bei der Verarbeitung großen Wert auf die Verwendung von emissionsarmen Farben und Lacken.

VORAUSDENKEN BEI DESIGN & INNOVATION:

Innovation bei Design und Technik steht immer im Mittelpunkt unserer Arbeit. Der Einsatz von hochwertigsten Materialien und modernsten Oberflächenentwicklungen lohnt sich: Kunden zeigen sich von unseren Produkten vom ersten Blick an begeistert. Langjährige Erfahrung und Flexibilität zahlen sich aus. Dadurch können wir innovative Sonderlösungen anbieten und so individuelle Kundenwünsche auf ganzer Linie erfüllen.



Das innovative Oberflächen-Finish von Kunex erhält die Natürlichkeit des Holzcharakters in reinsten Form. (siehe Seite 41)

VORAUSDENKEN BEI BERATUNG & SERVICE:

Unser österreichweites Netzwerk an Kunex-Vertriebspartnern, allesamt Türenprofis für den Neubau und für Sanierung, lässt von der Erstberatung über die Maßaufnahme vor Ort bis hin zur schnellen, sauberen Montage keine Wünsche offen. In unseren Werks-Schauräumen in Allhaming, in Wien und in Graz können sich Kunden vor Ort von mehr als 200 verschiedenen Türausführungen überzeugen und erhalten natürlich professionelle Beratung.



KUNEX TÜRENVIELFALT

Ein Ort, der von Kreation, Vielfalt und Individualität geprägt ist.

Grundsätzlich unterteilen wir unser Türen-Sortiment in fünf Teilbereiche: Farblackierte Türen, Furniertüren, Laminattüren, Glas-türen und Sonderlösungen. Jede Produktkategorie richtet sich an unterschiedliche Kundenbedürfnisse und Wohnsituationen. Gemeinsam haben sie, dass sie allesamt langjährige Erfahrung, innovative Technologien und modernes Design miteinander verbinden. Denn Kunex denkt bei Türen voraus – und zwar für jede Wohn- und Lebenslage.



FARBLACKIERTE TÜREN:



Die Weite des Raumes wird mit der Farbe Weiß dezent unterstrichen, denn jeder Moment ist wertvoll. Diese Trendfarbe bei Innentüren ist wie keine andere Oberfläche ideal zu jeder Raumausstattung kombinierbar. Außerdem ist Weiß äußerst edel, hochwertig und in vielfältiger Ausführung wählbar, z.B. bei der Linie Prägnant mit einer sichtbaren Holzstruktur und einer gebürsteten Oberfläche oder bei Esprit mit dezentem Reliefdekor. Farblackierte Türen von Kunex sind modern, stilvoll und elegant in jedem Ambiente.

FURNIERTÜREN:




Modernes Wohnen in allen Nuancen: Das Design dieser hochwertigen Türen von Kunex bietet ein breites Spektrum an attraktiven Türmodellen, die zeitgemäße Ästhetik mit einer Fülle an Ausführungsvarianten verbinden. Von spannenden Kombinationen aus verschiedenen Holzarten und Furnierrichtungen über edle Verglasungen mit außergewöhnlichen Dekorelementen bis hin zu Türen mit innovativen Oberflächenstrukturen.

LAMINATTÜREN:



Laminatbeschichtete Türen erfreuen sich in den letzten Jahren stetig steigender Nachfrage. Immer mehr Türenkäufer schätzen die Vorteile dieser Oberfläche (bekannt von den CPL-Fußböden): strapazierbar und widerstandsfähig gegen Kratzer, Abrieb und Feuchtigkeit. Dank moderner Drucktechniken stehen zeitgemäße Farb- und naturgetreue Echtholznachbildungen zur Auswahl, die sich harmonisch ins Wohnambiente einfügen.

GLASTÜREN:



Neue Einblicke in zeitlose Wohnkultur: Die hochwertigen Ganz- und Teilglastüren von Kunex faszinieren mit einzigartiger Kreativität und herausragenden Produkteigenschaften. Das in zahlreichen Glasvarianten und Ausführungen erhältliche Türenangebot bietet eine reiche Auswahl und schafft so außergewöhnliche Perspektiven für Ihre Raumgestaltung. Kunex bietet mehr Transparenz für neue Türen-Inspiration.

BESONDERE TÜREN:



Planen Sie Ihre Lebensräume mit Kunex! Ob raumhohe, flächen- oder wandbündige Türen, 2-flügelige Ausführung, Schiebetüren, Windfangelemente, u.v.m.: Kunex schafft mit individuellen Lösungen die ideale Verbindung aus Ästhetik, Funktion und Designvielfalt. Die modell- und ausführungsübergreifenden Kreationen von Kunex erlauben Ihnen, Ihren ganz persönlichen Stil in allen Lebensräumen zu pflegen.

TECHNISCHE TÜREN:



Sicher ist sicher. Der Schutz vor ungebetenen Gästen gewinnt bei der Wohnqualität immer stärker an Bedeutung. Mit technischen Türen von Kunex genießen Sie besten Schutz und edles Design in österreichischer Top-Qualität. Ob Einbruchhemmung, Feuerschutz, Schallschutz oder Wärmedämmung – Technische Türen von Kunex bieten in jeder Hinsicht ein beruhigendes Gefühl.

TYPISCH KUNEX

Qualität auf einen Blick!

Vorausdenken bei Türen bedeutet, auch im Detail höchsten Ansprüchen an Ästhetik, Design und Qualität gerecht zu werden.



Fertigzarge
Durch patentierte Kunex-Gehrungs-
verbindung äußerst stabil und
montagefreundlich

Schloss mit Flüsterfalle
- Keine Abnützung der Schließ-
blechoberfläche
- Geräuscharmes Schließen der Tür
- Lange Lebensdauer und War-
tungsfreiheit

NATURE LOOK – sehen, fühlen, staunen!
- Oberflächen-Finish für tiefmatte Optik
mit Roheffekt
- unvergleichliche, naturbelassene Ausstrahlung
- zuverlässiger Oberflächenschutz gegen
Verschmutzung
- preisgleiche Alternative zur Standardlackierung
Seite 41



Doppelzapfenband
- wartungsfrei + höchst belastbar
- der Doppelzapfen verhindert
ein Verdrehen des Bandes
- nachjustierbar
- Bandbefestigung nicht sichtbar

Designkante bei Laminattüren
- ansatzlos
- kleiner Radius zum Schutz des Türblattes
- verfahrenstechnisch geschützt
Seite 50–59

VORAUSGEDACHT!

Die Türen-Highlights: neu, schön und innovativ.




Dekoreinlage Schwarz
- Alternative zu chromfärbig matt
- einheitliches Erscheinungsbild mit Drücker/Band
Seite 18,42,50,55



Linen – neuer Standard bei Kunex
- Design Linen (Abbildung Modell City) Seite 63
- Standard-Verglasung passend zu allen Modellen Seite 101



Titangrau: harmonisch, dezent und zurückhaltend
– aber alles andere als langweilig!
- Oberflächentrend: Titangrau (farblackiert)
- erhältlich bei Modell CARMA, ESPRIT, PALAIS und POESIE Seite 10–30



Verbundsicherheitsglas VSG
- erhältlich bei Standard-Verglasung
Float (klar) und Satinato (getrübt)
Seite 101




SICURA 81
- Oberfläche „Schwarz“
- Sicherheitsdrücker WK2
- auch für Feuerschutztüren geeignet
Seite 119



FARBLACKIERTE TÜREN

Neutral in der Erscheinung und doch so vielfältig in der Auswahl.

Ob reduziert auf das Wesentliche, mit klaren Dekorfräsungen bei ESPRIT, in Kombination mit edlen Holzeinlagen bei CREATION, mit gebürsteten und farblackierten Holzstrukturen bei PRÄGNANT und CARMA, als klassische Füllungstür bei POESIE und PALAIS oder mit der speziellen Tiefenwirkung sanft auslaufender Füllungsfräsungen bei MATRIX – farblackierte Türen von Kunex erfüllen alle Wohnwünsche.



ESPRIT 24

TÜREN À LA CARTE

Individuelle Raumgestaltung mit übergreifendem Design.

Ästhetik, Funktion und Vielseitigkeit sind die Basis der Produktphilosophie von Kunex. Deshalb sind ausgewählte Türdesigns auch für zahlreiche verschiedene Ausführungsvarianten erhältlich. Die bestimmenden optischen Merkmale werden so zum durchgehenden Gestaltungselement und ermöglichen, den persönlichen Stil im gesamten eigenen Wohnraum zu leben. Von der Kombination verschiedener Türlösungen bis hin zu Funktionstüren: Vielfalt ist bei Kunex Programm.



ESPRIT 24
Glaslichte: EN, Glas: VE21/S (Satinato) mit Rillenschliff
(Auch in Refloglas oder Floatglas erhältlich)



CITY
Glas: Design 21/S (Satinato) mit Rillenschliff
(Auch in Refloglas oder Floatglas erhältlich)



STRATO 24
Glas: Design 21/S (Satinato) mit Rillenschliff
(Auch in Refloglas oder Floatglas erhältlich)

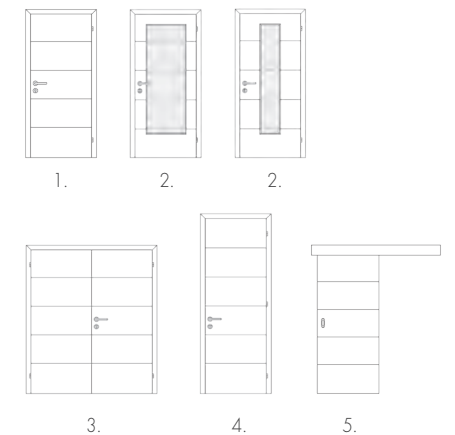


STRATO 34
Glas: Refloglas
(Auch in Satinato oder Floatglas erhältlich)



CORSO 24
Glas: Design 21/S (Satinato) mit Rillenschliff
(Auch in Refloglas oder Floatglas erhältlich)

BEISPIELE AN AUSFÜHRUNGSMÖGLICHKEITEN:



1. Schutztürausführung (Schallschutz, Einbruchhemmung, Feuerschutz)
2. Glaslichte mit passenden Gläsern
3. 2-flügelige Ausführung
4. Raumhohes Element
5. Schiebetür ausführung (vor oder in der Wand laufend)

Designverwandte Modelle:
FOCUS 11, CREATION 01 und CREATION 23



ESPRIT 42 Weiß glatt mit Reliefdekor

DIE TÜR ZUR KREATIVITÄT

Linie ESPRIT – erfrischendes Design und individuelle Raumgestaltung mit Kunex Türen.

Die Modellreihe ESPRIT bringt zeitgemäßes Design und Individualität in die eigenen vier Wände. Die hochwertigen Türen mit ihren linearen Dekorfräsungen haben eine klare Formensprache und überzeugen durch eine exklusive Oberfläche in Spritzlacktechnik. Auf einzelne Modelle abgestimmte Verglasungen sowie Ganz- und Teilglastüren eröffnen Gestaltungsspielräume. Wohnen mit Esprit!



ESPRIT 24 mit verdeckt liegenden Bändern



ESPRIT 14



ESPRIT 20



ESPRIT 25



ESPRIT 28



DETAIL ESPRIT Dekorfräsung

EMPFOHLENE GLASLICHTEN-AUSFÜHRUNGEN ESPRIT:

C	CN	EN
Esprit 0 Esprit 20 Esprit 25 Esprit 26 Esprit 27 Esprit 29 Esprit 42 Esprit 43 Esprit 44	Esprit 24 Esprit 28	Esprit 0 Esprit 20 Esprit 24 Esprit 25 Esprit 26 Esprit 27 Esprit 28 Esprit 29 Esprit 42 Esprit 43 Esprit 44
4P	23	
Esprit 14	Esprit 20	

Weitere Glaslichter siehe Seite 100
(Ausführbarkeit ist modellabhängig)



ESPRIT 26



ESPRIT 27



ESPRIT 29



ESPRIT 24 Titangrau glatt mit Reliefdekor




ESPRIT 42

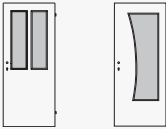


ESPRIT 43

EMPFOHLENE GLASLICHTEN-
AUSFÜHRUNGEN ESPRIT:



- | | | |
|--|------------------------|--|
| C | CN | EN |
| Esprit 0
Esprit 20
Esprit 25
Esprit 26
Esprit 27
Esprit 29
Esprit 42
Esprit 43
Esprit 44 | Esprit 24
Esprit 28 | Esprit 0
Esprit 20
Esprit 24
Esprit 25
Esprit 26
Esprit 27
Esprit 28
Esprit 29
Esprit 42
Esprit 43
Esprit 44 |



- | | |
|-----------|-----------|
| 4P | 23 |
| Esprit 14 | Esprit 20 |

Weitere Glaslichter siehe Seite 100
(Ausführbarkeit ist modellabhängig)



ESPRIT 43
Titangrau



ESPRIT 29
Titangrau



ESPRIT 44
Titangrau



NATUR TRIFFT ELEGANZ

CREATION verbindet Klarheit
weißer Oberflächen mit natürlicher
Ausstrahlung des Werkstoffes Holz.

Bei den Modellen der Linie CREATION sind edle Holzeinlagen flächenbündig in die farblackierten Türoberflächen eingearbeitet. Modellbezogen wird durch zusätzliche Dekorfräsungen dieser Effekt noch verstärkt. Weiters kann durch die wahlweise Kombinationsmöglichkeit mit weißen oder furnierten Zargen der Gesamtausdruck der CREATION – Elemente individuell betont werden.

CREATION 12 Furniereinlage Wildeiche

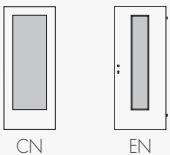


FOCUS 11
mit Lisenen (chromfärbig, matt)
optional auch in Schwarz



FOCUS DETAIL:
Lisene (chromfärbig, matt),
wahlweise auch in Schwarz

GLASLICHTENAUSFÜHRUNGEN:

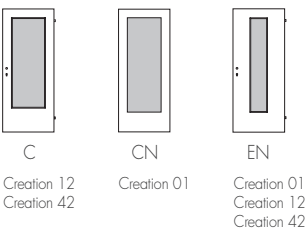


CREATION 01
Furniereinlage Nuss natur

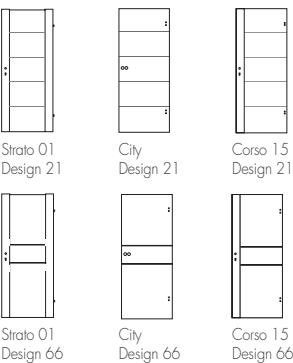


CREATION 42
Furniereinlage Eiche hell

GLASLICHTENAUSFÜHRUNGEN:



Passende **Ganz- & Teilglastüren**
zu CREATION 01/CREATION 42 sind:
- Strato 01 (Design 21/Design 66)
- City (Design 21/Design 66) und
- Corso 15 (Design 21/Design 66)



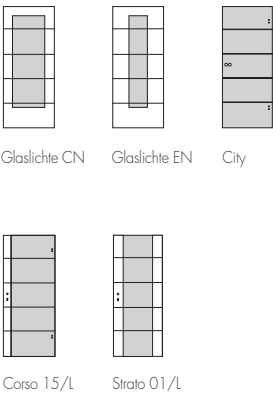
AKZENTE IN WEISS

Dezente Zurückhaltung in Weiß
mit klarer Aussage – FOCUS.

Das weiß lackierte Türelement spricht durch die neutrale Erscheinung bereits für sich. Seine unverwechselbare Ausstrahlung erhält Modell FOCUS jedoch durch die flächenbündig eingelegten Lisenen. Deren wahlweise schwarze oder chromfärbig, matte Oberfläche bildet mit den Türblatt-Beschlagteilen eine schlüssige Einheit. Das Resultat ist eine klare Aussage – Modern Living by Kunex.

KOMBINATIONS-AUSFÜHRUNGEN:

Das Design von Modell FOCUS 11 ist auch in folgenden **Ganz- bzw. Teilglastür-Varianten** erhältlich:
City (Design 21), Strato 01/L (Design 21), Strato 05/L, Corso 15/L (Design 21), Glaslichter EN und CN mit passenden Rillenschliff-Gläsern.





SILK TECHNOLOGY
Der spannende Mix aus gebürsteter und glatter Oberfläche setzt Türen effektiv in Szene.
(Abb.: CARMA 02)

SILK TECHNOLOGY

Kunex setzt mit **SILK TECHNOLOGY** Holzstrukturen mittels gebürsteter Oberflächen effektiv in Szene.

Durch die - bei Modell PRÄGNANT ganzflächig oder bei Modellen CARMA partiell - gebürstete Oberfläche und anschließend deckende Farblackierung, erlangen diese Türen eine ganz besondere Ausstrahlung. Die Natürlichkeit wird fühlbar, begreifbar und schafft eine angenehme Wohnatmosphäre. Diese Oberflächenbehandlung belebt Lebensräume durch eine lebendig inszenierte Optik, die einen hohen Grad an Ästhetik vermittelt.

CARMA 02 Titangrau



PRÄGNANT

MODELL PRÄGNANT:

Das gebürstete Oberflächendesign ist auch in folgenden **Ganz- bzw. Teilglastür-Varianten** erhältlich:
- City (Glas: Struktura)
- Strato 11
- Corso 05



City



Strato 11



Corso 05

GLASLICHTENAUSFÜHRUNGEN:



C



EN



27



A4



CARMA 05



CARMA 01



CARMA 06

MODELLE CARMA:

Passende **Ganz- & Teilglastüren** mit einer abgestimmten Verglasung zu **CARMA 01** (Glas: Struktura):



City



Strato 01



Corso 15

Bei Modell **CARMA 02:**



City



Strato 21



Corso 05

GLASLICHTENAUSFÜHRUNGEN:



C



EN



ENB



ENS

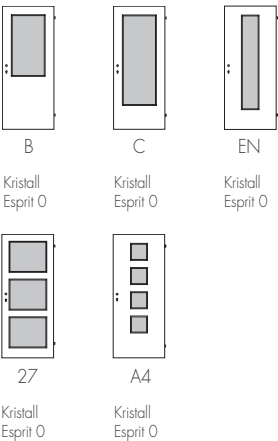
Carma 01
Carma 02
Carma 05
Carma 06

Carma 01
Carma 02
Carma 05
Carma 06

Carma 01
Carma 02
Carma 06

Carma 01
Carma 02
Carma 06

EMPFOHLENE
GLASLICHTENAUSFÜHRUNGEN:



Weitere Glaslichter siehe Seite 100
(Ausführbarkeit ist modellabhängig)



KRISTALL
Weiß glatt W (walzlackiert)



ESPRIT O
Weiß glatt S (spritzlackiert)

TRADITION IM TREND

Die klassische Interpretation von
Schönheit in moderner Form.

Die sanft auslaufende Füllungsfräsung verleiht den Türblättern aus der Modellreihe MATRIX eine besonders faszinierende Tiefenwirkung. Das klare, geradlinige Füllungsprofil von Modell PALAIS überzeugt durch eine zeitgemäße Form. Kunex Kassettenfüllungstüren verbinden zeitlose Eleganz mit modernem Design.



MATRIX 03

ZEITLOSES DESIGN

Weiß. Glatt. Schlichtheit in reinster
Form – mit KRISTALL und ESPRIT O.

Die Weite des Raumes wird mit der Farbe Weiß dezent unterstrichen, Weiß ist bei Innentüren wie keine andere Oberfläche ideal zu jeder Raumausstattung kombinierbar. Kunex bietet bei glatten, weißen Türen zwei Oberflächenvarianten: KRISTALL in Walzlacktechnik mit optimiertem Preis-Leistungsverhältnis, sowie ESPRIT O mit hochwertiger Lackierung in Spritztechnik. Reduziert auf das Wesentliche und gerade deshalb vielseitig in der Einsetzbarkeit.

KRISTALL
Ausführung raumhoch



MATRIX 03



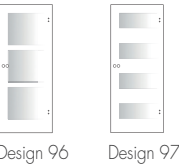
MATRIX 04



Detail Füllungsprofil MATRIX 03 - 04

GLASLICHTENAUSFÜHRUNGEN:

nur in Vollbauausführung erhältlich,
passende Ganzglas-Türausführungen
– Modell City (Seite 62):



Design 96 Design 97



PALAIS 118



PALAIS 114 Titangrau



PALAIS 111



PALAIS 114



Detail Füllungsprofil PALAIS 111 - 114

GLASLICHTENAUSFÜHRUNGEN:



111
Palais 111



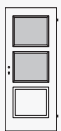
114
Palais 114



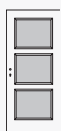
P21
Palais 121



281
Palais 118



282
Palais 118



283
Palais 118



PALAIS 118



PALAIS 121





BESTÄNDIGKEIT MIT STIL

POESIE - Zeitlose Ästhetik & außergewöhnliche handwerkliche Qualität.

Die Kassettenfüllungstüren schaffen ein Ambiente, das den Alltag draußen vergessen lässt und verströmen einen Hauch von Nostalgie. Davon sollte man sich jedoch nicht täuschen lassen, steckt hinter der Oberfläche doch modernste Produktionstechnik: Massive MDF-Deckplatten, in welche computergesteuert die typischen Kassetten gefräst werden. Veredelt mit einer mehrschichtigen Spritzlackierung präsentiert sich das hochwertige Ergebnis – eine perfekte Oberfläche ohne Füllungsrisse mit dem zeitlosen Erscheinungsbild der traditionellen Vorbilder.

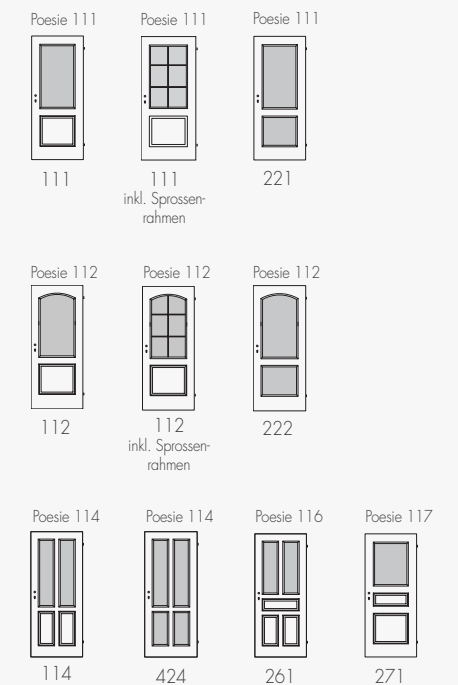


POESIE 116



POESIE 117

GLASLICHTENAUSFÜHRUNGEN:






POESIE 118 Titangrau



Zarge FZ6-R
mit runden
Verkleidungs-
kanten



Zarge FZ7-P
mit profilierten
Verkleidungs-
kanten



POESIE 120



POESIE 118



POESIE 119



POESIE 120



POESIE 114 / 2-FLÜGELIG



Detail Füllungsprofil POESIE 111 - 120

GLASLICHTENAUFSÜHRUNGEN:

281 Poesie 118	282 Poesie 118	283 Poesie 118	114 Poesie 114	424 Poesie 114
291 Poesie 119	292 Poesie 119	294 Poesie 119	103 Poesie 120	



POESIE 111

DER PASSENDE RAHMEN

LIDO - Füllungs-Rahmentüren mit klarer Linienführung

Die klare Linienführung der Modellreihe LIDO bewahrt eine ausgeglichene Stimmung im Raum. Das klassisch zeitlose Erscheinungsbild in der Trendfarbe Weiß bildet den perfekten Rahmen für ansprechende Wohnästhetik. Kunex Rahmen-Füllungstüren LIDO sind auch in 2-flügeliger Ausführung sowie als außenlaufende Schiebetüren erhältlich. So lassen sich auch mögliche Sonderlösungen umsetzen.



POESIE 111
mit Sprossenrahmen



POESIE 112



POESIE 114

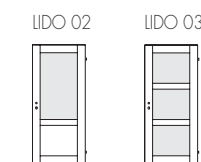


LIDO 02



LIDO 03

GLASLICHTENAUSFÜHRUNGEN:



FESTER HALT OHNE RAHMEN

Türblätter mit Glaslichte kommen ganz ohne Glasleisten aus. Verglasungen mit Mikro-Mattierung ersetzen die Füllungen.



GLASAUSFÜHRUNGEN

Transparenz und Weite für ein
offenes Wohngefühl

Licht bringt Leben und positive Atmosphäre in die privaten Lebensräume. Durch die Kombination der weißen Türen mit einem von vielen möglichen Glasausschnitten, einer Teilglastür oder Ganzglastür lassen sich einzigartige Effekte erzielen und die Wohnraumausstattung effektiv in Szene setzen.



WEITERE GLASLICHTENFORMEN:
siehe Seite 100 (Ausführungsmöglichkeiten sind modellabhängig)

CITY Glas: Design Lava, Satinato mit Designprint Weiß



POESIE 114 Glaslichte: 114 , Glas: X108



POESIE 111
Glaslichte: 111,
Glas: X001/Satinato
mit Rillenschliff



ESPRIT 24
Glaslichte: CN ,
Glas: Satinato



KRISTALL
Glaslichte: ENF/inkl. oberflächen-
bündiger Verglasung (rahmenlos),
Weiß matt



CORSO 13
Glas: Design Strada,
Satinato mit Designprint Weiß
(Auch in Refloglas oder Floatglas erhältlich)



CORSO 24
Glas: Design 21 /S (Satinato)
mit Rillenschliff
(Auch in Refloglas oder Floatglas erhältlich)



STRATO 05
Glas: Refloglas (leicht getrübt)
(Auch in Satinato oder Floatglas erhältlich)



NATURELOOK!



FURNIERTÜREN

Modernes Wohnen in allen Nuancen mit hochwertigen Oberflächen.

Das Design dieser hochwertigen Türen bietet ein breites Spektrum an attraktiven Modellen, die zeitgemäße Ästhetik mit einer Fülle an Ausführungsvarianten verbinden. Von hochwertigen Echtholzfurnieren in Längs- oder Querrichtung über spannende Kombinationen aus verschiedenen Holzarten bis hin zu Türen mit innovativen Oberflächenstrukturen: Kunex denkt auch in diesem Produktsegment bei Türen voraus.



VITAL Split-Eiche/Rissoptik. gebürstet/lackiert oder geölt erhältlich

STILBEWUSSTE PERSPEKTIVE

Besondere Oberflächen.
Persönliche Individualität.

Echtholzfurniere aus nachhaltiger Waldbewirtschaftung, querlaufend verarbeitet – die Modelle VITAL und IDEA bringen frische Akzente für die eigene Wohnwelt. Während IDEA durch die schlichte Furniersetzung über eine zurückgenommene und dezente Ausstrahlung verfügt, wird bei VITAL durch Einschlüsse und Flader die Strukturvielfalt des Werkstoffes Holz in den Vordergrund gerückt. Innovative Holzarten wie Split-Eiche mit gezielt gesetzten Furnierrissen, gebürstete Furniere oder geölte Oberflächen machen individuelle Wünsche erfüllbar.



VITAL
Wildeiche gebürstet/Weiß geölt



VITAL
Wildeiche glatt oder gebürstet
(wahlweise lackiert oder geölt erhältlich)
Mit Einschlüssen und Ästen auf Massivcharakter gesetzt

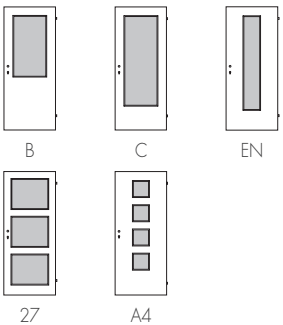


VITAL
Nuss natur
Furnierbild Flader (lebhaft)



VITAL Eiche Vintage gebürstet (wahlweise lackiert oder geölt)

EMPFOHLENE GLASLICHTEN-AUSFÜHRUNGEN VITAL:



Weitere Glaslichter siehe Seite 100



VITAL Nuss natur (Furnierbild Flader/lebhaft)



IDEA Eiche geplankt (Brettcharakter gesetzt*)

*mehrere Furnierpakete werden hier gemischt zusammengesetzt
– es entsteht ein Bild ähnlich verleimtem Massivholz)



VITAL
Eiche hell

Furnierbild Flader (lebhaft)



VITAL
Lärche gebürstet, lackiert

Furnierbild Flader (lebhaft)



IDEA
Ahorn-AHN

Furnierbild schlicht



IDEA
Eiche hell

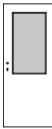

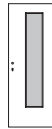
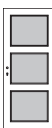

Furnierbild schlicht



IDEA
Lärche gebürstet, lackiert


Furnierbild schlicht

EMPFOHLENE GLASLICHTEN-AUSFÜHRUNGEN IDEA:

 B Lärche	 C Ahorn-AHN Buche Eiche hell Eiche geplankt Lärche	 EN Ahorn-AHN Buche Eiche hell Eiche geplankt Lärche
 27 Ahorn-AHN Buche Eiche hell Eiche geplankt Lärche	 A4 Ahorn-AHN Buche Eiche hell Eiche geplankt Lärche	Weitere Glaslichter siehe Seite 100



Oberfläche
Split-Eiche (Riss-Optik)
gebürstet/lackiert oder
geölt erhältlich.



Oberfläche Wildecke
gebürstet/lackiert oder
geölt erhältlich.
Wahlweise auch ohne
Bürstung.

IDEA Eiche hell (Furnierbild schlicht)

NATÜRLICHKEIT PUR

Die Oberflächenveredelung, die Holz naturbetont erlebbar macht.

Das innovative Oberflächen-Finish NATURELOOK von Kunex erhält die Natürlichkeit des Holzcharakters in ihrer reinsten Form.



 **NATURELOOK!**



VITAL
Ahorn-AHN

Furnierbild Flader (lebhaft)



IDEA
Buche gedämpft

Furnierbild schlicht




VITAL
Wildecke glatt oder gebürstet
(wahlweise lackiert oder geölt erhältlich)

Mit Einschlüssen und Ästen auf Massivcharakter gesetzt



VITAL
Wildecke/matt Roheffekt

 **NATURELOOK!**








DETAIL VITAL
Nuss/matt, Roheffekt (Abb. oben)
Wildecke/matt, Roheffekt (Abb. unten)

Die innovative Oberflächenveredelung, die Holz naturbetont erlebbar macht. Das Lacksystem verleiht dem Türelement eine tiefmatte Optik mit Roheffekt und somit eine unvergleichliche, naturbelassene Ausstrahlung. Gleichzeitig wird die Fläche zuverlässig gegen Verschmutzung versiegelt.


NATURELOOK - sehen, fühlen, staunen!

MÖGLICHE OBERFLÄCHEN

- | | | |
|---|---|---|
|  |  |  |
| Ahorn-AHN | Eiche hell | Nuss natur |
|  |  |  |
| Split-Eiche | Wildecke | Eiche Vintage |
|  | | |
| Eiche geplankt | | |



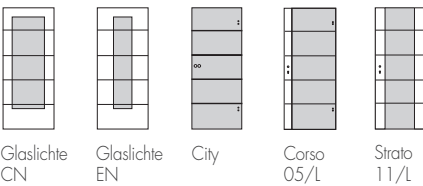
FOCUS 11
Eiche hell, querfurniert
mit Lisenen (chromfärbig, matt
wahlweise in Schwarz)



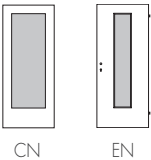
FOCUS 11
Ahorn-AHN, querfurniert
mit Lisenen (chromfärbig, matt
wahlweise in Schwarz)

KOMBINATIONS-AUSFÜHRUNGEN:

Das Design von Modell FOCUS 11 ist
auch in folgenden **Ganz- bzw. Teilglastür-
Varianten** erhältlich:
City (Design 21), Strato 11/L (Design 21),
Corso 05/L (Design 21), Glaslichten EN
und CN mit passenden Rillenschliff-Gläsern.



GLASLICHTENAUSFÜHRUNGEN:



WEITERE OBERFLÄCHEN:



Buche

KOMBINATION PUR
CASA. Die Tür zur
grenzenlosen Freiheit.

Eine breite Auswahl an edlen quer- und längsfurnierten Holz-
arten für Türhauptfläche sowie Kombinationsflächen gibt
freie Hand für die individuelle Gestaltung der persönlichen
Lebensräume. Ob klassisch elegant, zeitlos harmonisch oder
erfrischend trendig - mit der Kombinationsvielfalt von CASA
erreichen die kreativen Möglichkeiten ein neues Niveau.



DESIGN IM FOCUS
Markantes Erscheinungsbild
dank klarer Linienführung.

Besser wohnen – mit Modell FOCUS. Kunex kombiniert dazu
den natürlichen Charme ausgewählter Holzoberflächen mit
vier flächenbündig eingearbeiteten Lisenen. So entsteht eine
moderne, geradlinige Tür mit Persönlichkeit und Stil. Eine
Kreation, welche sich auch bei Ganz- oder Teilglastür um-
setzen lässt und so für ein durchgängiges Erscheinungsbild
in allen Wohnbereichen sorgt.

FOCUS 11 Eiche hell querfurniert mit Lisenen Schwarz (wahlweise chromfärbig matt)



CASA 17
Ahorn-AHN + BUQ (Buche)



CASA 15/L
Buche gedämpft + BUL (Buche)
mit Lisene, chromfärbig matt



CASA 15
Ahorn-AHN + AHL (Ahorn)



CASA 15/L Eiche hell + EIL (Eiche) mit Lisene, chromfärbig matt



CASA 03
Buche gedämpft+ BUQ (Buche)



CASA 06
Ahorn-AHN + BUL (Buche)



DETAIL CASA
Eiche hell + EIL (Eiche) / Abb. oben
Dekorelement chromfärbig (matt) /Abb. unten



CASA 12/L
Eiche hell + ELQ (Eiche),
mit Lisene, chromfärbig matt



CASA 12
Lärche gebürstet + LAQ (Lärche)



CASA 12
Ahorn-AHN + AHQ (Ahorn)

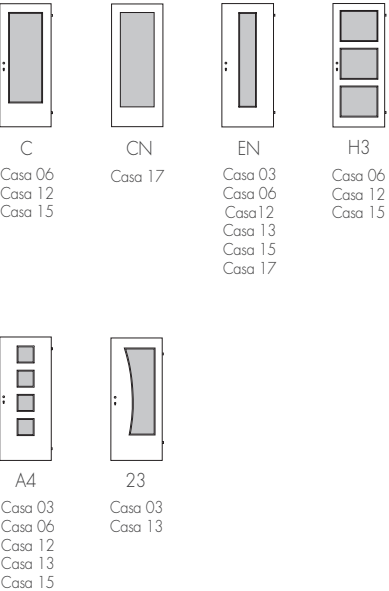


CASA 13/L
Buche gedämpft + BUL (Buche),
mit Lisene, chromfärbig matt



CASA 15
Buche gedämpft + BUL (Buche)

GLASLICHTENAUSFÜHRUNGEN:





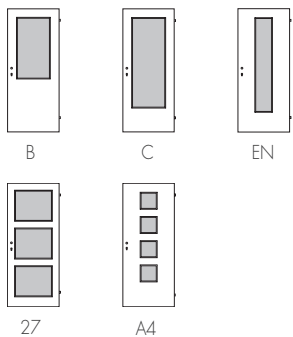
OFFEN FÜR DAS WESENTLICHE

Schlicht und einfach schön.

Geradlinig und selbstverständlich im Design bietet Modell KRISTALL eine gute Möglichkeit, die eigenen hohen Ansprüche zu verwirklichen, ohne das Budget stark zu strapazieren. Das große Angebot an ausgesuchten Holzarten sowie variantenreiche Glaslichter sorgen für neue Inspiration in der Umsetzung erfrischender Wohn-Ideen.

KRISTALL Berg-Eiche hell, längsfurniert

EMPFOHLENE GLASLICHTEN-AUSFÜHRUNGEN KRISTALL:



WEITERE OBERFLÄCHEN:



Weitere Glaslichter siehe Seite 100



KRISTALL Ahorn-AHN, längsfurniert




KRISTALL Wildeiche matt/Roheffekt, längsfurniert



Ahorn AHN (Hard Maple)
(Furnierbild längs bzw. quer)



Buche gedämpft
(Furnierbild längs bzw. quer)




Eiche hell
(Furnierbild längs bzw. quer)




Eiche Vintage lackiert oder geölt
(Furnierbild quer)



Lärche gebürstet (schlicht)
(Furnierbild quer)



Lärche gebürstet (Flader)
(Furnierbild längs bzw. quer)



Nuss natur
(Furnierbild längs bzw. quer)



Split-Eiche gebürstet
(Furnierbild quer)



Wildeiche lackiert oder geölt
(Furnierbild quer)



Wildeiche gebürstet, Weiß geölt
(Furnierbild quer)



Folgende Oberflächen sind auch in **NATURELOOK!** (matt, Roheffekt) erhältlich:

Ahorn AHN, Eiche hell, Eiche geplankt, Nuss natur, Split-Eiche gebürstet, Wildeiche, Wildeiche gebürstet, Eiche Vintage



PFLEGE:
TIPPS & HINWEISE
www.kunex.at

DIE HOLZARTEN

Vorausdenken bei Türen durch nachhaltige Waldbewirtschaftung.

Kunex ist die erste Adresse, wenn es in Österreich um qualitativ hochwertige Türen geht. Darum bietet das österreichische Traditionsunternehmen auch eine umfangreiche Auswahl an Oberflächenausführungen an. Von Ahorn über Lärche gebürstet bis Wildeiche: Das Kunex-Sortiment ermöglicht den Türenkäufern, aus einer breiten Palette an unterschiedlichen Furnieroberflächen zu wählen.

Kunex setzt auf nachhaltige Waldbewirtschaftung – mit PEFC. PEFC ist das weltweit führende Zertifizierungsprogramm für nachhaltige Waldbewirtschaftung. Die ursprünglich zum Schutz tropischer Regenwälder entwickelte Waldzertifizierung PEFC ist heute die weltweit größte Waldschutzorganisation. Sie bietet die Garantie, dass das Holz, welches für Holzprodukte verwendet wurde, aus naturnah bewirtschafteten Wäldern stammt.

Kunex hilft mit, den Lebensraum Wald für heutige und zukünftige Generationen zu erhalten. Für die Produktion unserer Türen verwenden wir daher Hölzer aus nachhaltig bewirtschafteten Beständen. Mit dem Schritt der PEFC-Zertifizierung leistet Kunex einen aktiven Beitrag zum Umweltschutz.



GLAS AUSFÜHRUNGEN

Individuelle Akzente mit Durchblick.

Kunex bringt Weite und Offenheit in die persönlichen Lebensräume. Die Verbindung edler Furniertüren mit Glas-Füllungen vom Feinsten bietet eine Fülle an Gestaltungsmöglichkeiten. Zu sehen in den Kunex-Werksschauräumen Allhaming, Graz und Wien oder in den Fachhändlerausstellungen.

WEITERE GLASLICHTENFORMEN:
siehe Seite 100 (Ausführungsmöglichkeiten sind modellabhängig)

VITAL Nuss natur, Glaslichte: EN, Glas: Design Corsa, Reflo mit Designprint Grau



VITAL Wildeiche matt/Roheffekt, Glaslichte: EN, Design Limes, Satinato mit Designdruck Schwarz



CASA 15
Ahorn-AHN, Glaslichte: EN,
Glas: VR71/Refloglas mit
Sandstrahlung



KRISTALL
Ahorn-AHN, Glaslichte: 27,
Glas: Refloglas (leicht getrübt)



CITY
Glas: Design Limes, Satinato
mit Designprint Schwarz (wahlweise auch in Weiß und Grau)



CORSO 05
Spliteiche (Frieße querfurniert),
Glas: Design 46/S,
Satinato mit Designdruck



STRATO 11
Wildeiche (Frieße querfurniert)
Glas: Design Filo, Reflo mit
Designprint Grau (wahlweise
auch in Weiß und Schwarz)



CORSO 03
Buche gedämpft (Frieße querfurniert),
Glas: Design Plaza, Floatglas mit
Designprint Grau (wahlweise
auch in Weiß und Schwarz)



LAMINATTÜREN

Türeninnovation mit einem Höchstmaß an Strapazierfähigkeit.

Laminatbeschichtete Türen erfreuen sich einer stetig steigenden Nachfrage. Immer mehr Türenkäufer schätzen die Vorteile dieser Oberfläche (bekannt von den CPL-Fußböden): strapazierbar und widerstandsfähig gegen Kratzer, Abrieb und Feuchtigkeit. Dank moderner Drucktechniken stehen zeitgemäße Farb- und naturgetreue Echtholznachbildungen zur Auswahl, die sich harmonisch ins Wohnambiente einfügen.




IMPULS QUER C-Asteiche-Q, mit strukturierter Oberfläche


STARKE SCHÖNHEIT

CPL (Continuous Pressure Laminate), kratzfest, stoßsicher, unempfindlich und einzigartig.


Das hochbelastbare Material CPL zeichnet sich durch Kratz- und Abriebfestigkeit, Feuchtigkeitsresistenz, Licht- und Hitzebeständigkeit aus und bietet ein Höchstmaß an Beständigkeit und Pflegeleichtigkeit. Dank der modernen Herstellungstechnik ist ein einheitliches Dekorbild aller Türen und Zargen im Rahmen einer Bestellung gewährleistet. Mit einer einzigartigen Bandbreite an Designs und Oberflächenausführungen erweisen sich die Modelle IMPULS als hervorragende Inspirationsquelle für Ihr Wohndesign.

IMPULS QUER
C-Zimtbirke-Q


CPL querbelegt

IMPULS QUER
C-Sandbirke-Q


CPL querbelegt

IMPULS QUER
C-Granitbirke-Q

CPL querbelegt

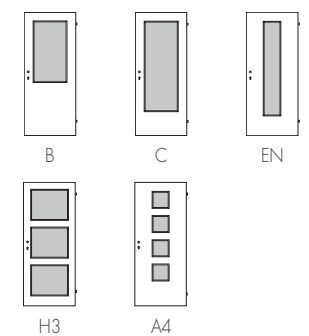
IMPULS QUER
C-Pinie-Q
mit strukturierter Oberfläche

CPL querbelegt

IMPULS QUER
C-Pinie Arktis-Q
mit strukturierter Oberfläche

CPL querbelegt

GLASLICHTENAUSFÜHRUNGEN:

DETAIL OBERFLÄCHE:
C-Pinie Arktis-Q
mit strukturierter Oberfläche



DIE VORTEILE DER
CPL-OBERFLÄCHE:

CPL (Continuous Pressure Laminate)
Ein Schichtstoff, dessen Oberfläche
besonders geschützt ist.

Die Vorteile des hochbelastbaren
Materials sind:

- 
- 80°** hitzebeständig
bis 80° C

lichtbeständig

kratzfest

abriebfest


antibakteriell
nach ISO
22196:2011
- antistatisch

lösungsmittel-
beständig

fleckenunem-
pfindlich

beständig
gegen handels-
übliche, nicht
scheuernde
Reinigungs-
mittel, leichte
Säuren und
Laugen

Designkante
ansatzlos, mit kleiner,
formschöner Rundung
(bei Sonderausführungen
Kante Soft)



IMPULS QUER
C-Eiche Origin strukturiert-Q

CPL querbelegt



IMPULS QUER
C-Saloon Eiche strukturiert-Q

CPL querbelegt



IMPULS QUER
C-Pinie Karamell strukturiert-Q

CPL querbelegt




IMPULS L01
C-Nebelgrau, Dekoreinlagen
6 mm chromfärbig/matt



IMPULS L02
C-Asteiche-Q, mit strukturierter
Oberfläche, Dekoreinlagen
6 mm Schwarz
CPL querbelegt



IMPULS L03
C-Zimtbirke-Q, Dekoreinlagen
6 mm chromfärbig/matt
CPL querbelegt

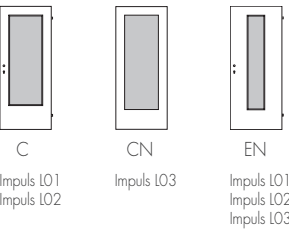


IMPULS L01
C-Granitbirke-Q, Dekoreinlagen
6 mm chromfärbig/matt
CPL querbelegt



IMPULS L03
C-Brillantweiß, Dekoreinlagen
6 mm Schwarz

GLASLICHTENAUSFÜHRUNGEN:



WEITERE OBERFLÄCHEN L01 - L03:





IMPULS LÄNGS C-Saloon Eiche (CPL längsbelegt)



IMPULS LÄNGS C-Flowline*



*Zargenausführung nur in C-Brillantweiß, C-Nebelgrau und C-Titangrau erhältlich




IMPULS LÄNGS
C-Esche weiß deckend

CPL längsbelegt



IMPULS LÄNGS
C-Bergahorn

CPL längsbelegt




IMPULS LÄNGS
C-Landbuche

CPL längsbelegt




IMPULS
C-Brillantweiß

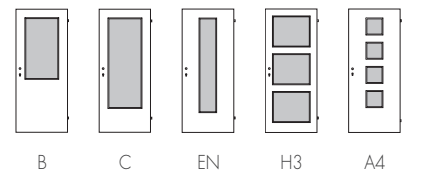


IMPULS
C-Eiche hell


DETAIL OBERFLÄCHE:
C-Flowline (Abbildung 1:1)



GLASLICHTENAUSFÜHRUNGEN:



WEITERE OBERFLÄCHEN:



GLAS AUSFÜHRUNGEN

Glasfüllungen in variantenreicher Bandbreite sorgen für den letzten Schliff.

Ein reichhaltiges Angebot an Lichtausschnitten, kombinierbar mit einer Vielzahl an Glasdesigns, gibt den Modellen IMPULS Ihre ganz persönliche, individuelle Note. Mit Teilglastüren STRATO und CORSO oder Ganzglastür CITY eröffnen sich weitere Gestaltungsmöglichkeiten.

CORSO 05 C-Asteiche-Q, strukturierte Oberfläche, Glas: Design 45/S



STRATO 01 C-Brillantweiß, Glas: Satinato



IMPULS LÄNGS
C-Nebelgrau, Glaslichte: C,
Glas: Schliff 19, Satinato
mit Rillenschliff



IMPULS LÄNGS
C-Brillantweiß, Glaslichte: H3,
Glas: Satinato



CORSO 15
C-Eiche hell (Frieze längsfurniert),
Glas: Design 46/S, Satinato
mit Designdruck matt



CITY
Glas: Design 65/R, Refloglas
mit Sandstrahlung und Rillenschliff



IMPULS QUER
C-Eiche Origin-Q, Glaslichte: EN,
Glas: Schliff 20, Satinato mit
Rillenschliff



IMPULS
C-Titangrau, Glaslichte: A4,
Glas: SE05, Refloglas mit
Sandstrahlung



GLASTÜREN

Ästhetische Einblicke in Ihren Wohnraum. Ganz- und Teilglas-türen von Kunex.

Eines der Erfolgsrezepte von Kunex ist im wahrsten Sinne des Wortes transparent. Denn das große Angebot an visuell attraktiven Glastüren gehört seit jeher zum Herzstück des Kunex-Sortiments. Die einzigartige Designvielfalt und die qualitativ hochwertigen Produkteigenschaften zaubern in jedem Wohnraum neue Perspektiven.



FLOATGLAS
(klar)

REFLOGLAS
(leicht mattiert)

SATINATO
(stark getrübt)

ANSICHTSSACHE – Entscheiden Sie selbst über den richtigen Durchblick.

STANDARDGLÄSER – Modell CITY



MASTERCARRE
(schwach durchscheinend)



FLOATGLAS*
(klar)



REFLOGLAS
(leicht mattiert)



SATINATO*
(stark getrübt)

*Die Standardgläser (ohne Dekore) Floatglas und Satinato sind auch in Ausführung Extraweiß erhältlich. (Hinweis: an Kante leichte Grünfärbung sichtbar)



CITY
Design 96/S, Satinato mit
Desingdruck matt verlaufend

Auch in Floatglas oder Refloglas erhältlich
(passend zu Modell Matrix 03)



CITY
Design 97/S, Satinato mit
Desingdruck matt verlaufend


Auch in Floatglas oder Refloglas erhältlich
(passend zu Modell Matrix 04)

INNOVATION & DESIGN


Kunex setzt laufend neue Branchen-Maßstäbe, die sich sehen lassen können.

CITY mit 8 mm starkem Einscheiben-Sicherheitsglas (ESG): filigran und doch belastbar, transparent und doch massiv. Die Ganzglastüren von Kunex verbinden innovative Türentechnologie mit absolutem Durchblick im Design und bringen Weite und Offenheit in Ihre Lebensräume. Genießen Sie das große Spektrum an Schliffen, Einlagen und Dekoren – für jede Anforderung die richtige Glastür.

DETAIL CITY Design 65/F, Floatglas mit Sandstrahlung und Rillenschliff



CITY
Linen, Weißglas mattiert
mit Liniendekor klar



CITY
Design 21/S, Satinato
mit Rillenschliff

Auch in Floatglas und Reflo erhältlich



CITY
Design 65/S, Satinato
mit Sandstrahlung und Rillenschliff

Auch in Floatglas und Reflo erhältlich



CITY Design 21/S, Satinato mit Rillenschliff



DETAIL DESIGN 63/S
Satinato mit Sandstrahlung,
Rillenschliff (überlaufend matt)

KOMPLETT AUS GLAS

Vielfältige Einblicke in wertvolle Lebensräume – Kunex Türen schaffen Durchblick.

Eine Tür komplett aus Glas. Was einfach klingt, ist das Ergebnis von modernsten Herstellungsprozessen und innovativen Verarbeitungstechniken. Kunex bietet die hochwertigen Ganzglasmodelle in zahlreichen unterschiedlichen Ausführungen an. Da ist für jeden Geschmack etwas dabei. Kunex-Türen öffnen den Blick fürs Wesentliche.



CITY
Design 46/S, Satinato
mit Designdruck matt
Auch in Floatglas erhältlich



CITY
Design 45/S, Satinato
mit Designdruck matt
Auch in Floatglas oder Refloglas erhältlich



CITY
Design 48/S, Satinato
mit Designdruck matt
Auch in Floatglas oder Refloglas erhältlich



CITY
Design 63/S, Satinato
mit Rillenschliff (überlaufend matt)
Auch in Floatglas oder Refloglas erhältlich




CITY
Design 66/S, Satinato
mit Rillenschliff
Auch in Floatglas oder Refloglas erhältlich



CITY
Design 94/S, Satinato
mit Designdruck (Mittelteil matt)
Auch in Floatglas oder Refloglas erhältlich




DESIGN CORSA   
Detailansicht Designdruck Corsa
wahlweise in Weiß und Grau



DESIGN FILO   
Detailansicht Designdruck Filo
wahlweise in Weiß, Grau und Schwarz




DESIGN LAVA   
Detailansicht Designdruck Lava
wahlweise in Weiß, Grau und Schwarz




DESIGN LIMES   
Detailansicht Designdruck Limes
wahlweise in Weiß, Grau und Schwarz



DESIGN PLAZA   
Detailansicht Designdruck Plaza
wahlweise in Weiß, Grau und Schwarz



DESIGN STRUKTURA
Detailansicht Designdruck Struktura
Lasertechnik Design (matt)



LIFESTYLE IN NEUEM LICHT

Transparente Perspektiven für mehr Offenheit im Wohnbereich.

DESIGN PRINT – Mit dieser Innovation setzt Kunex wieder Marktakzente. Bei der neuen Technologie werden die Kreationselemente und Mattierungen, nicht mehr wie bisher üblich mittels Sandstrahlung oder Satinierung, sondern in Drucktechnik gefertigt. Die Vorteile sind überzeugend: extrem leichtes Reinigen, hoher Unempfindlichkeitsgrad, Kratzfestigkeit, sowie neue Gestaltungsmöglichkeiten.

DETAIL CITY Design Struktura,
Floatglas mit Lasertechnik-Design



CITY
Design Wooden, Satinato mit
Holzprint-Dekor Spliteiche
(optische Abweichung zur Holzoberfläche möglich)
Auch in Floatglas oder Refloglas erhältlich



CITY
Design Plaza, Satinato
mit Designdruck Grau
Auch in Floatglas oder Refloglas erhältlich



CITY
Design Struktura, Satinato mit
Lasertechnik-Design
Auch in Floatglas oder Refloglas erhältlich



CITY
Design Corsa, Satinato
mit Designdruck Grau
Auch in Floatglas oder Refloglas erhältlich



CITY
Design Filo, Satinato
mit Designdruck Schwarz
Auch in Floatglas oder Refloglas erhältlich

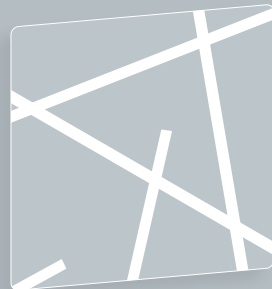


CITY
Design Lava, Satinato
mit Designdruck Weiß
Auch in Floatglas oder Refloglas erhältlich

DESIGN LEGNO  
Detailansicht Designdruck Legno
wahlweise in Weiß, und Grau



DESIGN STRADA   
Detailansicht Designdruck Strada
wahlweise in Weiß, Grau und Schwarz



CITY
Design Legno, Satinato
mit Designdruck Weiß



CITY
Design Strada, Satinato
mit Designdruck Schwarz

Auch in Floatglas oder Refloglas erhältlich



CITY INTERA
Transparenz harmonisch
auf Linie gebracht.

CITY INTERA Design Legno, Satinato mit Designdruck Grau



CITY
Design 92/S, Satinato
mit Designdruck matt (8 mm)

Auch in Floatglas oder Refloglas erhältlich




CITY
Design 93/S, Satinato
mit Designdruck matt (8 mm)

Auch in Floatglas oder Refloglas erhältlich




CITY
Design 91/S, Satinato
mit Designdruck matt (8 mm)

Auch in Floatglas oder Refloglas erhältlich



CITY INTERA
Design Limes, Satinato mit
Designdruck Grau

Auch in Floatglas oder Refloglas erhältlich




CITY INTERA
Design Strada, Regloglas
mit Designdruck Weiß

Auch in Floatglas oder Satinato erhältlich


CITY INTERA

City „Intera“ eröffnet transparente Perspektiven im Wohnbereich. Die verdeckt liegenden Bänder bilden mit Türblatt und Zarge eine bündige Einheit. Lediglich ein zarter Edelstahl-Winkel kombiniert mit einem Magnetschließblech halten das Türblatt geschlossen.

Für die Montage des Griffs in Alu-Edelstahl sind keine Bohrungen im Türblatt erforderlich – durch einfaches Ankleben hält er sicher an der gewünschten Position.



DETAIL: CITY INTERA
Bandausführung (verdeckt liegend)



CITY Design Plaza, Satinato mit Designdruck Grau



CITY Design Esprit 44, Satinato mit Designdruck Weiß



CITY Design 95/S, Satinato mit Designdruck matt (passend zu Modellen Casa 05/15)



CITY Design Esprit 43, Satinato mit Designdruck Weiß (auch in Grau oder Schwarz)
Auch in Floatglas oder Refloglas erhältlich



CITY Design Schliff 19, Satinato mit Rillenschliff
Auch in Floatglas erhältlich



CITY Design Schliff 20, Satinato mit Rillenschliff
Auch in Floatglas erhältlich



CITY Design 21/S, Satinato mit Rillenschliff
Auch in Floatglas oder Refloglas erhältlich

CLOSE GUIDE: SANFT UND SICHER

Die neue Einzugsdämpfung ermöglicht ein kontrolliertes Schließen von Ganzglastüren. CLOSE GUIDE verhindert das Zuschlagen des Türblattes und minimiert so Lärmentwicklung und Verletzungsgefahren - alles unter Kontrolle mit CLOSE GUIDE.



- Sanftes, kontrolliertes Abbremsen und Einziehen der Tür beim Schließen ab 20°
- Türblatt hält selbstständig zu, kein Schloss (Riegel-Falle) notwendig
- keine kaputten Zargen oder Türblätter beim Zuwerfen der Tür



ZWISCHENSPIEL

Sicherheit im Verbund.

Mit Ganzglastüren CITY in VSG-Technik eröffnen sich völlig neue Gestaltungsmöglichkeiten. Dabei werden zwei ESG-Scheiben*) miteinander verklebt und ergeben so eine VSG-Verglasung**) mit einer Gesamtstärke von ca. 9 mm.

VSG-Gläser – sicher und praktisch: Leicht zu reinigen durch beidseitig glatte Floatglas-Außenflächen und erhöhte Bruch-sicherheit.

*) Einscheiben-Sicherheitsglas **) Verbund-Sicherheitsglas



Klares VSG-Floatglas, Beschlag mit Metallabdeckblende (Blende in Alu, Silber eloxiert oder mit Edelstahleffekt erhältlich). Für 1- und 2-flügelige Ausführung und Türblätter bis 250 cm Höhe.

CITY Schiebetür, Design 80/C, mit „Soft-Stopp“ Zusatzausstattung



DETAIL
Schiebetürbeschlag mit Metall-Abdeckblende, optional in Schwarz (auch mit E-Antrieb erhältlich)



CITY
Design 87A, VSG-Floatglas mit eingelegter Doppelspiegel-Folie (blickdicht)



CITY
Design 80/A, VSG-Floatglas mit eingelegter Mattierungsfolie Weiß (matt, blickdicht)

CITY
Design 80/B, VSG-Floatglas mit eingelegter Mattierungsfolie satiniert (stark getrübt)

CITY
Design 80/C, VSG-Floatglas mit eingelegter Folie klar (durchsichtig, ohne Dekor)

BESCHLAGSSETS FÜR GANZGLASTÜREN



SET 01 (Wahlweise mit Buntbart-, WC-, Zylinder- oder ohne Sperre)

Erhältliche Oberflächen	Wahlweise Drücker
Edelstahleffekt	100-GGT , 102-GGT , 022-GGT , 107-GGT



SET 04 (Wahlweise mit Buntbart-, WC-, Zylinder- oder ohne Sperre)

Erhältliche Oberflächen	Wahlweise Drücker
Silberfärbig (Alu eloxiert) Alu-Edelstahleffekt	Drücker bereits im Set enthalten Keine anderen Drückerkombinationen möglich



SET 06 (Wahlweise mit Buntbart-, WC-, Zylinder- oder ohne Sperre)

Erhältliche Oberflächen	Wahlweise Drücker
Edelstahleffekt	100-GGT , 102-GGT , 022-GGT , 107-GGT , 119-GGT



SET 07 (Nur erhältlich ohne Sperre)

Erhältliche Oberflächen	Wahlweise Drücker
Edelstahleffekt	100-GGT , 102-GGT , 022-GGT , 107-GGT , 119-GGT

WAHLWEISE DRÜCKER FÜR SET 01, 06, 07, 08, 09, 10:



DETAIL: V-Bandaufnahme (optional)
3-dimensional verstellbar,
erhältlich für Set 01–07/09–10

BESCHLAGS-SETS

Kunex denkt voraus und hat auch bei Beschlägen alles fest im Griff.

Darum bietet das österreichische Unternehmen für seine Ganzglastüren auch hier eine breite Produktpalette an. So kann man das Beschlags-Set wählen, das am besten auf die ganz persönlichen Bedürfnisse abgestimmt ist: optional mit oder ohne Schließfunktion stehen wahlweise, je nach Beschlags-Set, ausgesuchte Drückerformen zur Verfügung.

DETAIL
SET 10 mit WC-Sperre



SET 08

SET 08 (Wahlweise mit Buntbart-, WC-, Zylinder- oder ohne Sperre)

Erhältliche Oberflächen	Wahlweise Drücker
Schwarz	220-GGT, 221-GGT



SET 09

SET 09 MIT MAGNETFALLE
(Nur ohne Sperre und in Verbindung mit Kunex-Fertigzarge lieferbar)

Erhältliche Oberflächen	Wahlweise Drücker
Edelstahleffekt	022-GGT, 100-GGT, 102-GGT, 107-GGT



SET 10

SET 10 (Wahlweise mit Buntbart-, WC-, Zylinder- oder ohne Sperre)

Erhältliche Oberflächen	Wahlweise Drücker
Edelstahleffekt	022-GGT, 100-GGT, 102-GGT, 107-GGT

TEILGLASTÜREN

STRATO / CORSO – Die Transparenten von Kunex: Technik mit Feinschliff.

Exklusive Präzisionsarbeit von Kunex. Die Verbindung von Holzfriesen mit flächigen Glastafeln kennzeichnet die ausgereifte Technologie von Kunex-Teilglastüren: Millimetergenau, belastbar, transparent. Eine Vielfalt an Friesoberflächen (Furnier, CPL, Lack) sowie variantenreiches Glasdekor verleiht dem Sortiment den letzten Schliff.

STRATO 05 Frieze farblackiert, Glas: Refloglas




STRATO 24
Teilglastür mit seitlichen Friesen farblackiert, mit Fräsungen, (passend zu ESPRIT 24)
Glas: Design 21/S, Satinato mit Rillenschliff



STRATO 01/F
Teilglastür mit seitlichen Friesen farblackiert mit Dekoreinlage Echtholz-Lisenen Nuss
Glas: Design 21/S, Satinato mit Rillenschliff

WEITERE GLASDESIGNS BEI MODELL STRATO 01/11/24:



Ansichten - Gläser, siehe Modell CITY, Katalog-Seite 62-71

STRATO 11 Frieze Spliteiche gebürstet, lackiert, Glas: Linen (Weißglas mattiert mit Liniendekor klar)



STRATO 11 Frieze Kiefer querfurniert, gebürstet/farblackiert,
Glas: Design Plaza, Satinato mit Designdruck Grau



STRATO 11/L
Teilglastür mit Friesen querfurniert,
Eiche hell mit Dekoreinlagen Schwarz
(wahlweise in chromfärbig matt)
Glas: Design 21/R, Refloglas mit Rillenschliff



STRATO 01
Teilglastür mit Friesen längsfurniert,
Ahorn-AHN
Glas: Satinato

STRATO AUSFÜHRUNGSVARIANTEN:

- | | |
|--|---|
| STRATO 01
längsfurniert oder
farblackiert | STRATO 11
querfurniert |
| STRATO 01/L, 11/L
mit Dekoreinlage,
chromfärbig/matt
passend zu FOCUS 11 | STRATO 24
farblackiert
passend zu Esprit 24 |
| STRATO 05/L, Weiß
mit Dekoreinlage,
chromfärbig/matt
passend zu FOCUS 11 | STRATO 34
farblackiert mit Fräsungen,
passend zu Esprit 24 |
| STRATO 05, Weiß
farblackiert | |

MÖGLICHE STANDARDGLÄSER:

- | | |
|---|---|
|  |  |
| Floatglas
(klar) | Refloglas
(leicht mattiert) |
|  |  |
| Mastercarre
(schwach
durchscheinend) | Satinato
(stark getrübt) |

CORSO 15/L Fries farblackiert, Dekoreinlage Schwarz (passend zu FOCUS 11), Glas: Design 21/S (Satinato mit Rillenschliff)



CORSO 05 Spliteiche, Glas: Design 46/S, Satinato mit Designdruck matt



1. BANDSET CORSO 10
Edelstahleffekt



2. BANDSET CORSO 11
Edelstahleffekt

CORSO - INNOVATION ZEIGT SICH BEI KUNEX AUCH IM DETAIL:



3. BANDSET CORSO 14
Silberfärbig (eloxiert) oder Alu/Edelstahleffekt



5. BANDSET CORSO 18
Schwarz



4. BANDSET CORSO 16 / CORSO 17
Edelstahleffekt

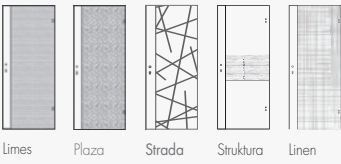

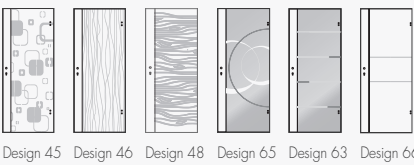


6. BANDSET CORSO 19
Edelstahleffekt

CORSO 05 Wildeiche lackiert, Glas: Design Filo, Satinato mit Designdruck Grau



WEITERE GLASDESIGNS BEI
MODELL CORSO 05/15:



Ansichten - Gläser, siehe Modell CITY,
Katalog-Seite 62 - 71



CORSO 15
Teilglastür mit schlosseitigem Fries
farblackiert (oberflächenbündig
mit Zarge)

Glas: Satinato

CORSO AUSFÜHRUNGSVARIANTEN:

- CORSO 05**
querfurniert
- CORSO 15**
längsfurniert
oder farblackiert
- CORSO 05/L, 15/L**
mit Dekoreinlage,
chromfärbig/matt
passend zu FOCUS 11
- CORSO 24**
farblackiert
passend zu ESPRIT 24
- CORSO 42**
farblackiert
passend zu ESPRIT 42

MÖGLICHE STANDARDGLÄSER:

- Floatglas**
(klar)
- Refloglas**
(leicht mattiert)
- Mastercarre**
(schwach
durchscheinend)
- Satinato**
(stark getrübt)



CORSO 15/L
Teilglastür mit schlosseitigem Fries far-
lackiert, Dekoreinlage chromfärbig matt,
(oberflächenbündig mit Zarge, passend
zu FOCUS 11)

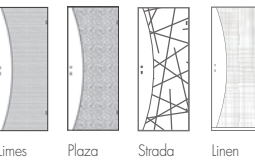
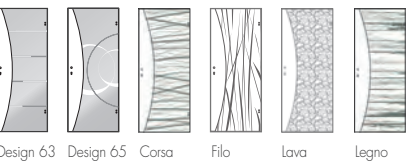
Glas: Design 21/S, Satinato mit Rillenschliff



CORSO 13
Teilglastür mit schlosseitigem Fries
farblackiert (oberflächenbündig
mit Zarge)

Glas: Design Corsa, Satinato mit Designdruck Weiß

WEITERE GLASDESIGNS BEI
MODELL CORSO 03/13:



Ansichten - Gläser, siehe Modell CITY,
Katalog-Seite 62-71

CORSO DETAIL:



Harmonische Optik und dau-
erhafte Funktionalität, Kunex
hat den Teilglastüren **CORSO**
die nahtlosen Übergänge der
„Flächenbündigen“ verliehen.



BESONDERE TÜREN

Kunex Sondermodelle bieten Inspirationen für wahrhafte Lösungen.

Die einzigartige Vielfalt der Kunex-Sondermodelle bietet nahezu uneingeschränkte Gestaltungsmöglichkeiten. Bei Ästhetik und Funktion gilt: Grenzen gibt es kaum und möglich ist, was den Kunden begeistert. Von flächen- oder wandbündigen Türen über Schiebetüren, 2-flügeligen Ausführungen, Windfangelementen bis hin zu modernsten Sicherheitstüren.



SOLO-SYSTEM VITAL, Wildeiche matt/Roheffekt, wandbündig mit verdeckter Zarge



REDUZIERT AUF DAS WESENTLICHE.

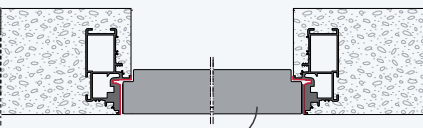


SOLO-System von Kunex steht für eine klare Ästhetik, die auf das Wesentliche reduziert ist. Dabei wird das Türelement so in die Wand integriert, dass die Zarge nicht sichtbar ist. Das Ergebnis ist ein formschöner, bündiger Abschluss von Türblatt und Wand. Abgerundet wird alles durch verdeckt liegende Bänder und einem leisen, abnützungsfreien Magnetfallenschloss. So wird das Öffnen und Schließen der Tür zu einem komfortablen Genuss. Außerdem bietet das Solo-System von Kunex ein Höchstmaß an Individualität, da es mit sehr vielen Kunex-Türmodellen kombiniert werden kann. Auch in passender Feuerschutz Ausführung erhältlich.

SOLO-SYSTEM
VITAL, Wildeiche gebürstet/Weiß geölt
einflügelig, wandbündig mit verdeckter Zarge

SOLO-SYSTEM
Das wandbündige Tür-
Element mit verdeckter Zarge.

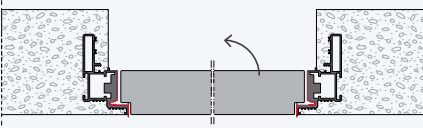
ELEMENT AUSSEN ÖFFNEND



Grundierter Sichtbereich:
Nach dem Einbau zur Wand-
farbe passend streichen

SOLO-WB, 1- bzw. 2-flügelig, wandbündig mit
verdeckter Zarge (optional mit verdecktem Türschließer)

ELEMENT INNEN ÖFFNEND



Grundierter Sichtbereich:
Nach dem Einbau zur Wand-
farbe passend streichen

SOLO-INNEN-WB 1- bzw. 2-flügelig, wandbündig
mit verdeckter Zarge (optional mit verdecktem Türschließer)






DIE BÜNDIGE FLÄCHE

S-DESIGN und VARIO – Ebenmaß und Geschlossenheit, visuelles Türdesign in Vollendung. Von Kunex.



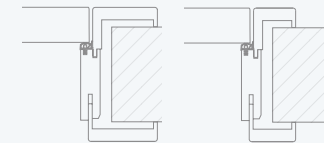
ESPRIT 24 VARIO-FB/G flächenbündig, mit verdeckt liegenden Bändern, Weiß glatt

AUSFÜHRUNG TÜRBLATT UND ZARGE FLÄCHENBÜNDIG

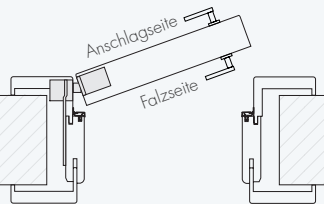


SYSTEM: S-DESIGN-FB

- Türblatt stumpf, nach außen öffnend
- Bandausführung wahlweise:
Typ F (sichtbar) / Typ K80 (verdeckt)
- Zargen-Verkleidungsbreite optional:
• 75 mm • 50 mm
- erhältlich in Oberfläche:
farblackiert / furniert / CPL

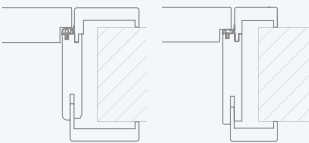


S-DESIGN-FB
Türblatt stumpf, öffnet nach außen:

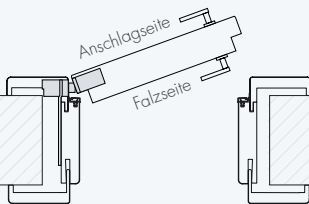


SYSTEM: VARIO-FB

- Türblatt gefälzt, nach außen öffnend
- Bandausführung wahlweise:
Typ F (sichtbar) / Typ G (verdeckt)
- Zargen-Verkleidungsbreite optional:
• 75 mm • 50 mm
- erhältlich in Oberfläche:
farblackiert

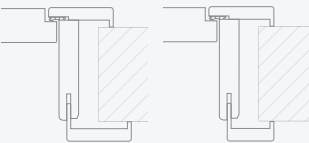


VARIO-FB
Türblatt gefälzt, öffnet nach außen:

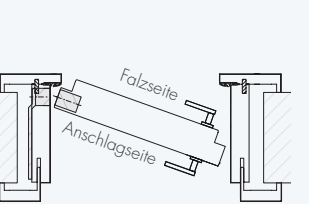


SYSTEM: VARIO/INNEN-FB

- Türblatt gefälzt, nach innen öffnend
- Bandausführung: Typ G (verdeckt)
- Zargen-Verkleidungsbreite optional:
• 75/50 mm • 50 mm
- erhältlich in Oberfläche:
farblackiert / furniert / CPL



VARIO/INNEN-FB
Türblatt gefälzt, öffnet nach innen:



DIE „FLÄCHEN-“ ODER „WANDBÜNDIGEN“ VON KUNEX VERBINDEN HARMONISCHE SCHÖNHEIT MIT STRAPAZFÄHIGKEIT UND PFLEGELEICHTIGKEIT.

Die Kombination einer Qualitätszarge in verschiedenen Ausführungen mit einer Vielzahl an möglichen Türmodellen schafft eine Optik, die sich vollendet einfügt und dem Raumdesign Ebenmaß und Geschlossenheit verleiht. Neben den optischen Vorteilen bieten die niveaugleichen Übergänge ein Höchstmaß an Beständigkeit und Pflegeleichtigkeit – kein Abstoßen der Ecken und keine Staub- und Schmutzablagerungen mehr.

CREATION 12 S-DESIGN-WB/K80, wandbündig, mit verdeckt liegenden Bändern, Weiß glatt mit Einlage Wildeiche quer

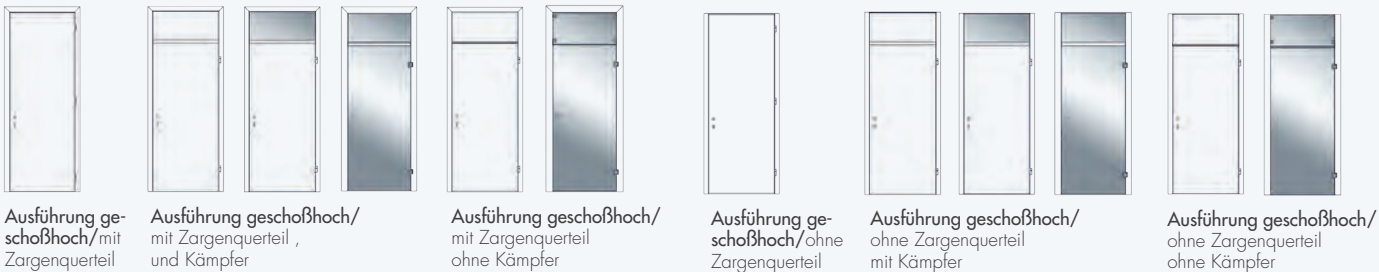


RAUMHOHE TÜREN

Kunex eröffnet die Dimension zu einer völlig neuen Art des Raumgefühls und bringt so Räume voll zur Geltung.

WELCHE RAUMHOHEN TÜREN SIND FÜR IHR ZUHAUSE DIE PERFEKTE LÖSUNG?

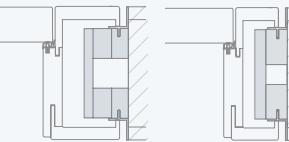
Wie Sie sich auch entscheiden, Kunex stellt sich ganz auf Ihre Wünsche und Bedürfnisse ein und öffnet Ihnen gehobenem Raumkomfort bis zu einer Raumhöhe von 278 cm.



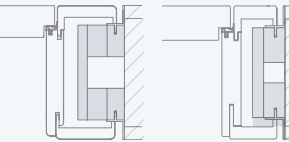
AUSFÜHRUNG TÜRBLATT UND ZARGE WANDBÜNDIG



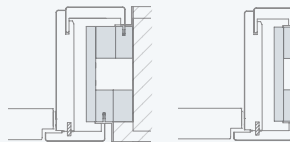
SYSTEM: S-DESIGN-WB
- Türblatt stumpf, nach außen öffnend
- Bandausführung: wahlweise: Typ F (sichtbar) / Typ K80 (verdeckt)
- Zargen-Verkleidungsbreite optional: 75 mm / 50 mm
- erhältlich in Oberfläche: farblackiert / furniert / CPL



SYSTEM: VARIO-WB
- Türblatt gefälzt, nach außen öffnend
- Bandausführung wahlweise: Typ F (sichtbar) / Typ G (verdeckt)
- Zargen-Verkleidungsbreite optional: 75 mm / 50 mm
- erhältlich in Oberfläche: farblackiert



SYSTEM: VARIO/INNEN-WB
- Türblatt gefälzt, nach innen öffnend
- Bandausführung: Typ G (verdeckt)
- Zargen-Verkleidungsbreite optional: 75 mm / 75/50 mm
- erhältlich in Oberfläche: farblackiert / furniert




MAGNETFALLE: Optional erhalten Sie auch ein Magnetfallenschloss. Hierbei wird die Schlossfalle durch einen in der Zarge integrierten Magneten angezogen.

Dieses innovative Schloss ermöglicht ein sanftes Schließen der Türe ohne Betätigung des Drückers.



DETAIL: BAND TYP F



Ausführung mit sichtbarem Band (Typ F)

Möglich bei System:
- VARIO-FB/-WB (nur farblackiert)
- S-DESIGN-FB/-WB

DETAIL: BAND TYP G / K80



Ausführung mit verdeckt liegendem Band

Möglich bei System:
- VARIO-FB/-WB (G, nur farblackiert)
- VARIO/INNEN-FB/-WB (G)
- S-DESIGN-FB/-WB (K80)



ELEMENT RAUMHOCH VITAL, Eiche Vintage matt/Rohoeffekt, ohne Zargenquerteil oben



ELEMENT RAUMHOCH IDEA, Ahorn-AHN



HOLZ-SCHIEBETÜREN

Innovative Türlösungen von Kunex
auf Schiene: ein echter Hingucker
in jedem Wohnraum!

SCHIEBETÜRELEMENT
„Design 80M“
VITAL, Wildeiche

Die Funktionsstelle (wie
Laufrollen) sind verborgen
im Türblatt integriert, keine
sichtbare Laufschiene!

Komfort von Kunex:
Die wahlweise Zusatzausstattung „Soft
Stopp“ sorgt für besonders sanft gedämpftes
Öffnen und Schliessen Ihrer Schiebetür!



SCHIEBETÜRELEMENT RAUMHOCH CASA 1.5, Eiche hell, 2-flügelig



SCHIEBETÜRELEMENT mit Metallblende
KRISTALL, Weiß glatt
(Blende auch in Schwarz erhältlich)



DETAIL DER METALL-
ABDECKBLENDE

⚡ Beschlagsausführung
auch mit E-Antrieb
erhältlich



DER LÄRM BLEIBT DRAUSSEN
Schiebetür „SCHALL80“ mit vierseitiger
Abdichtung im geschlossenen Zustand



Seitliches Anschlag-
profil inkl. Blende



Laufprofil mit
Abdeckung



automatische Boden-
türdichtungen



Detailansicht
Wandanschluss




SCHIEBETÜRELEMENT
INNENLAUFEND
KRISTALL, Weiß glatt




SCHIEBETÜRELEMENT
AUSSENLAUFEND
mit Anschlagpfosten,
CASA 1.5, Eiche hell



1 | Schiebetürelement mit Metallblende
Beschlag mit Metallabdeckblende in Alu-Silber eloxiert,
Edelstahl oder Schwarz erhältlich.



2 | Schiebetürelement mit Holzblende bündig
Türblatt und Holzblende sind auf Wunsch auch oberflächen-
bündig lieferbar.



3 | Seitlicher Anschlagpfosten
mit Dichtung für Schiebetüren außenlaufend (auf Wunsch).
Dient zur Abdichtung bei geschlossenem Türblatt bzw. ist
bei versperbarer Schiebetür notwendig.



4 | Bogenriegelschloss
zur Versperung von Schiebetüren (auf Wunsch bei Schiebe-
türen innen- oder außenlaufend mit Anschlagpfosten möglich)

5 | Stirnziehgrieff rund
für Schiebetüren (auf Wunsch). Zur Rückholung des geöffneten
Türblatts bei vollständiger Ausnutzung der Durchgangslichte.

6 | Stirnziehgrieff eckig
für Schiebetüren (auf Wunsch). Zur Rückholung des geöffneten
Türblatts bei vollständiger Ausnutzung der Durchgangslichte.





GLAS-SCHIEBETÜREN

Transparent und fast lautlos in der Bewegung: hochwertige Glastüren werten jeden Wohnraum auf!

GANZGLAS-SCHIEBETÜR-ELEMENT INNENLAUFEND
CITY, Design 45/S



LICHTDURCHLÄSSIGE EXTRAVAGANZ

Höchste Qualität, edles Design und einfachste Handhabung. Ob im Badezimmer, Wohnzimmer oder in der Küche – mit einer Kunex-Schiebetür aus Glas geben Sie Ihren Räumen das gewisse Extra.

Komfort von Kunex:
Die wahlweise Zusatzausstattung „Soft Stopp“ sorgt für besonders sanft gedämpftes Öffnen und Schliessen Ihrer Schiebetür!



GANZGLAS-SCHIEBETÜRELEMENT AUSSENLAUFEND MIT METALLBLENDE CITY, Design 80/C, Floatglas (VSG)

Beschlagsausführung auch mit E-Antrieb erhältlich




GANZGLAS-SCHIEBETÜR-ELEMENT „FLEX“
mit 1 oder 2 seitlichen Glas-Fixteilen


MÖGLICHE AUSFÜHRUNGEN:




1-flügelig, 1 seitlicher Glas-Fixteil



1-flügelig, 2 seitliche Glas-Fixteile



GANZGLAS-SCHIEBETÜRELEMENT AUSSENLAUFEND
CITY, Design 21/S



GANZGLAS-SCHIEBETÜR-ELEMENT INNENLAUFEND
CITY, Design Corsa Grau
(auch in Weiß erhältlich)

MUSCHELGRIFFE (EDELSTAHL) FÜR GANZGLAS-SCHIEBETÜREN:

GGMU2
mit Abdeckkappe

GGMU3
ohne Abdeckkappe



MUSCHELGRIFF MIT STIRNZIEHGRIFF
GGMU4, Alufarbig

STOSSGRIFFE:
Eine große Auswahl finden Sie auf Seite 111



2-FLÜGELIGES GANZGLAS-TÜRELEMENT CITY, Design 21/S mit Rillenschliff (Satinato)

DIE BESONDERE INDIVIDUALITÄT DES WOHNENS:

Das Kunex-Sortiment besteht durch zahlreiche Spezial-Türlösungen wie 2-flügelige Türen in Holz- oder Ganzglasausführung, Pendeltüren, das Zählerkasten-Türelement sowie Türelemente mit Schräge.

WEITERE SONDERAUSFÜHRUNGEN:



Geschoßhohes Türelement
(mit Kämpfer, Glasoberlichte/
Oberblende)



2-flügeliges Türelement
(mit Gegenfalz und Katriegel,
optional mit Glaslichte)



Pendeltür-Element



Türelement mit Schräge



Zählerkastentür-Element
(in verschiedenen Ausführungen sowie
auch 1-flügelig erhältlich)



Türelement mit Schräge,
spitz zulaufend



ZÄHLERKASTENTÜR-
ELEMENT
Ahorn-AHN



GESCHOSSHOHES
TÜRELEMENT
Ahorn-AHN, mit Glasoberlichte

SPEZIAL-TÜRELEMENTE

Außergewöhnliche Türlösungen
für außergewöhnliche Wohn-
situationen!



EIN WÜRDIGES ENTREE FÜR
BESONDERE LEBENSÄRÄUME.

Mit einer großen Vielfalt an Gestaltungsmöglichkeiten in Material und Design werden Windfangelemente zum Lifestyle im Großformat. Ob klassisch-elegant in edlem Holz oder zeitlos geradlinig in Glas. Wahlweise mit Umfassungszarge (passend zu den Innentürelementen) oder auch in Massiv-Rahmenstockausführung möglich. Ihren Gestaltungswünschen sind dabei schier keine Grenzen gesetzt.

WINDFANGELEMENT

KRISTALL, mit Zarge FZ6-R, Weiß glatt mit 2 Seitenteilen und 1 Oberteil, mit Querholz unten, Glas: Satinato



WINDFANGELEMENT

CITY, mit Zarge FZ6-R, Weiß glatt, mit 2 Seitenteilen und 1 Oberteil, ohne Querholz unten, Glas: Design 21/S mit Rillenschliff (Satinato)

1

2



Seitenteil wahlweise mit Querholz unten oder Verglasung bis zum Boden:

- 1 verglaster Seitenteil ohne Querholz unten, z.B. bei Einsatz von Ganzglastür
- 2 verglaster Seitenteil mit Querholz unten

AUSFÜHRUNGSMÖGLICHKEITEN:



1 Seitenteil rechts/links, Türblatt rechts/links angeschlagen



2 Seitenteile, Türblatt rechts/links angeschlagen

3

4



Ausführung mit Fertigzarge oder Rahmenstock:

- 3 Windfangelement mit Fertigzarge (verschiedene Zargentypen möglich)
- 4 Windfangelement in Massiv-Rahmenstockausführung



1 Seitenteil rechts/links, 1 Oberteil, Türblatt rechts/links angeschlagen



2 Seitenteile, 1 Oberteil, Türblatt rechts/links angeschlagen



TECHNISCHE TÜREN

Mit technischen Türen von Kunex genießen Sie besten Schutz und edles Design in österreichischer Top-Qualität.



Klimatüren. Zwischen Räumen mit stark unterschiedlichen Klimaverhältnissen empfehlen wir zumindest Türen der Klimakategorie b. Für Wohnungseingangstüren schreibt die ÖNORM B5330-1 die Ausführung in Klimakategorie c vor.

Schallschutztüren. Durch Wahl spezieller Innenlagen wie z. B. Röhrenspan, Vollspan oder mehrschichtige Sandwichplatten können erhöhte Schalldämmwerte von bis zu 47 dB erzielt werden.


Feuerschutztüren. Kunex-Feuerschutztüren entsprechen der Feuerschutzklasse EI₂30-C laut ÖNORM B3850 (d. h. sie halten im Ernstfall einer Brandeinwirkung mindestens 30 Minuten stand). Feuerschutztüren müssen mit dem gesetzlich vorgeschriebenen ÜA-Kennzeichen versehen sein.

Sicherheitstüren. Einbruchhemmende Türen von Kunex zeichnen sich durch umfangreiche Sicherheitsausstattungen aus und sind nach ÖNORM/Klasse EH II bzw. EH III geprüft.

SICHERHEITSTÜR Einbruchhemmendes Türelement, Einbruchhemmung WK2 bzw. WK3

SICHER IST SICHER.

Der Schutz vor ungebetenen Gästen gewinnt bei der Wohnqualität immer stärker an Bedeutung. Mit den Sicherheitstüren von Kunex schenken Sie sich und Ihrer Familie ein gutes Gefühl. Kunex schützt Ihr Zuhause perfekt und formschön, denn Sie können aus einer einzigartigen Auswahl an Oberflächen und Designs – passend zur Innentür – wählen. Einbruchhemmende Türen und Zargen von Kunex sind übrigens bis zur hohen Widerstandsklasse 3 erhältlich. So werden selbst Profibanden mit Spezialwerkzeug effektiv abgewehrt. Auch in anderen Bereichen sorgt Kunex für Sicherheit, etwa mit feuerhemmenden oder mit speziell schall- oder wärmedämmenden Türen.



DIE 10 SICHERHEITSKRITERIEN
Bsp.: Einbruchhemmendes Türelement, Einbruchhemmung WK3



DIE SICHERHEITSKRITERIEN

1 | Hart im Nehmen

Das bis zu 68 mm starke Sicherheitstürblatt garantiert massiven Widerstand gegen gewaltsames Eindringen.

2 | Doppelter Schutz

Durch Einsatz eines Zusatzschlosses mit Sicherungsbügel genießen Sie auch beim Öffnen der Tür optimale Sicherheit (als Zubehör erhältlich).

3 | Top-Feuerschutz

Sicherheitstüren von Kunex sind auf Wunsch auch feuerhemmend gemäß ÖNORM B3850 ausgeführt. Sie halten einem Feuer mindestens 30 Minuten stand.

4 | Alles fest im Griff

Der Sicherheitsdrücker mit massiver Stahlplateneinlage ist von innen verschraubt und kann nicht von außen abmontiert werden. Die zusätzliche Sicherheitsabdeckung verhindert ein Abdrehen des Zylinders.

5 | Sicher verriegelt

Der Schlüssel aktiviert die Mehrfachverriegelung. Das Türblatt wird mit Sicherheits-Stahlbolzen über die gesamte Länge an 6 Positionen verriegelt.

6 | Starker Rahmen

Die (wahlweise) Stahl- oder Holzzarge bringt ein Höchstmaß an Sicherheit und ist in vielen Farbönen und Holzarten erhältlich. Bei Renovierungen kann der alte Türstock problemlos verkleidet werden!

7 | Fester Halt

3 massive Sicherheitsbänder mit Sicherungsstift verhindern ein Aushebeln des Türblatts und sorgen für sichere Verankerung.

8 | Top-Wärmedämmung

Klimatüren von Kunex gleichen Temperaturunterschiede von bis zu 20° C zwischen Innen- und Außenseite sowie Luftfeuchtigkeitsdifferenzen von bis zu 55 % aus (entspricht Klimakategorie c laut ÖNORM B5330). Die Wärme bleibt im Raum.

9 | Top-Schallschutz

Schallschutztüren von Kunex erreichen eine Schalldämmung von bis zu 47 dB. Der Lärm bleibt vor der Tür.

10 | Perfekter Überblick

Der optionale Weitwinkel-Spion ermöglicht eine gefahrlose Kontrolle des Außenbereichs.





DETAIL DESIGNVERGLASUNG Y005, Satinato mit Rillenschliff und Sandstrahlung



VERGLASUNGEN

Vielen Türen gibt der Einsatz von Glas den letzten Schliff.

Licht ist Leben. Sonnenkringel auf dem Boden, lichtdurchflutete Räume: Glas bringt Leichtigkeit und Transparenz in unseren Lebensraum. Verglasungen von Kunex bestechen durch zeitloses Design und meisterhafte Handwerksqualität. Sie ermöglichen dem Türenkäufer einen großen, individuellen Gestaltungsspielraum bei Kreation, Größe und Form.

VERGLASUNGEN

Glaslichter und abgestimmte Verglasungen bringen Licht in Fülle.

ESPRIT mit Glaslichte EN, Glas: VE21, Satinato mit Rillenschliff

MÖGLICHE
GLASLICHTEN
(Ausführbarkeit abhängig
vom jeweiligen Türmodell):



CARMA 02
mit Glaslichte ENB,
Glas: Satinato



GLASLICHT C



GLASLICHT CN



GLASLICHT B



GLASLICHT 27



GLASLICHT A4



GLASLICHT E



GLASLICHT EB



GLASLICHT ES



GLASLICHT EN



GLASLICHT ENB



GLASLICHT ENS



GLASLICHT R45



GLASLICHT S5



OBERFLÄCHENBÜNDIGE VERGLASUNGEN:



45F

A4F

ENF

EF

RAHMENLOS, REDUZIERT, INNOVATIV.

Glas im Ebenmaß - innovative Verglasungstechnik. Die Glasscheiben sind beidseitig oberflächenbündig und rahmenlos eingesetzt, Glas: Weiß matt, Rand: RAL 7040 (Fenstergrau)

GLAS IST LEICHTIGKEIT, GLAS SCHAFFT HELBIGKEIT UND LICHT IST LEBEN.

Darum erfüllen Türen mit Glaseinsätzen jeden Wohnraum mit Frische und Lebendigkeit. Die hochwertigen Verglasungen von Kunex sind das Ergebnis von jahrzehntelanger Erfahrung und modernsten Herstellungsverfahren. Der österreichische Türproduzent setzt dabei auf ein breites Sortiment an unterschiedlichen Gläsern und Motiven. Ob Floatglas oder mit Dekorelementen versehen, ob Facettenschliff oder Sandstrahlung – Kunex denkt auch bei Gläsern voraus und schafft so innovative Lichtblicke für jede Wohnsituation.

STANDARDGLÄSER - GEEIGNET FÜR JEDES TÜRMODELL:



Floatglas
Farbe: Klar (durchsichtig)
auch als VSG-Glas lieferbar



Reffoglas
Farbe: Weiß (leicht mattiert)



Satinato
Farbe: Weiß (stark getrübt)
auch als VSG-Glas lieferbar



Pave
Farbe: Weiß



Altdeutsch-K
Farbe: Weiß



Kathedral
Farbe: Weiß



Mastercarre
Farbe: Weiß



Uadi
Farbe: Weiß



Linen
Farbe: Weiß mattiert, Liniendekor klar

GLÄSER FÜR TÜRBLÄTTER MIT EINER RECHTECKIGEN GLASLICHT

GLASGRÖSSE B

GLASGRÖSSE B für folgende Türmodelle:
Esprit 01, Poesie 111/112/117,
Palais 111, Kristall, Idea, Impuls, Pränant,
Vital

GLASGRÖSSE C

GLASGRÖSSE C für folgende Türmodelle:
Carma, Casa 06/12/15/17, Creation 01-42,
Esprit 0/20/25-27/29/42-44,
Focus 11, Kristall, Idea, Impuls, Pränant, Vital



X 001 / Y 001
Satinato mit Rillenschliff



X 005 / Y 005
Satinato mit Rillenschliff
und Sandstrahlung



X 006 / Y 006
Satinato mit Rillenschliff
und Sandstrahlung



Y 601
Floatglas mit
Sandstrahlung



Y608 Satinato
Y614 Floatglas
Y615 Refloglas
mit Rillenschliff




Y 611
Refloglas mit Sand-
strahlung und Rillenschliff

Die abgebildeten Gläser sind hochwertige, handgefertigte Unikate. Daher sind die Folien bei Farbeinsätzen nicht einheitlich reproduzierbar und können am Glas unterschiedlich zu den Katalogabbildungen wirken. Auch bei Nachlieferungen ist es nicht möglich, die exakt gleiche Scheibe nachzuproduzieren. Glasdekorbausteine werden ebenfalls händisch gefertigt und aufgebracht. Maßabweichungen in Größe und Positionierung sind daher nicht vermeidbar und zu tolerieren.


GLÄSER FÜR TÜRBLÄTTER MIT EINER RECHTECKIGEN GLASLICHT

GLASGRÖSSE C


GLASGRÖSSE C für folgende Türmodelle:
Carma, Casa 06/12/15/17, Creation 01-42,
Esprit 0/20/25-27/29/42-44,
Focus 11, Kristall, Idea, Vital, Pränant, Impuls




CF 71 Floatglas
CR 71 Refloglas
CS 71 Satinato
mit Designdruck matt




CF 72 Floatglas
CR 72 Refloglas
CS 72 Satinato
mit Designdruck matt




CF 74 Floatglas
CR 74 Refloglas
CS 74 Satinato
mit Designdruck matt




CF 85 Floatglas
CR 85 Refloglas
CS 85 Satinato
mit Rillenschliff (über-
laufend matt/klar)




CF 87 Floatglas
CR 87 Refloglas
CS 87 Satinato
mit Sandstrahlung
und Rillenschliff



CF 88 Floatglas
CR 88 Refloglas
CS 88 Satinato
Rillenschliff (6 mm)



CF 92 Floatglas
CR 92 Refloglas
CS 92 Satinato
mit Designdruck
matt (8 mm)



CF 93 Floatglas
CR 93 Refloglas
CS 93 Satinato
mit Designdruck
matt (8 mm)



SCHLIFF 19 Floatglas
SCHLIFF 19 Satinato
mit Rillenschliff




SCHLIFF 20 Floatglas
SCHLIFF 20 Satinato
mit Rillenschliff

- F Floatglas (klar)
- R Refloglas (leicht mattiert)
- S Satinato (stark getrübt)

GLÄSER FÜR TÜRBLÄTTER MIT EINER RECHTECKIGEN GLASLICHTE

GLASGRÖSSE C


GLASGRÖSSE C für folgende Türmodelle:
Carma, Casa 06/12/15/17, Creation 01-42,
Esprit 0/20/25-27/29/42-44,
Focus 11, Kristall, Idea, Vital, Pränant, Impuls




F

R

S




CORSA Floatglas
CORSA Refloglas
CORSA Satinato
mit Designdruck
Weiß und Grau




F

R

S




FILO Floatglas
FILO Refloglas
FILO Satinato
mit Designdruck
Weiß, Grau und Schwarz




F

R

S




LAVA Floatglas
LAVA Refloglas
LAVA Satinato
mit Designdruck
Weiß, Grau und Schwarz




F

R

S




LEGNO Floatglas
LEGNO Refloglas
LEGNO Satinato
mit Designdruck
Weiß und Grau



F


R

S



LIMES Floatglas
LIMES Refloglas
LIMES Satinato
mit Designdruck
Weiß, Grau und Schwarz


nur für GL
CN passend




F

R

S




PLAZA Floatglas
PLAZA Refloglas
PLAZA Satinato
mit Designdruck
Weiß, Grau und Schwarz



F

R


S



STRADA Floatglas
STRADA Refloglas
STRADA Satinato
mit Designdruck
Weiß, Grau und Schwarz


- F Floatglas (klar)
- R Refloglas (leicht mattiert)
- S Satinato (stark getrübt)

DETAILANSICHT: DESIGNDRUCK

DESIGN CORSA   

Detailansicht Designdruck Corsa
wahlweise in Weiß und Grau



DESIGN FILO   

Detailansicht Designdruck Filo
wahlweise in Weiß, Grau und Schwarz



DESIGN LAVA   

Detailansicht Designdruck Lava
wahlweise in Weiß, Grau und Schwarz



DESIGN LEGNO  



Detailansicht Designdruck Legno
wahlweise in Weiß und Grau



DESIGN LIMES   


Detailansicht Designdruck Limes
wahlweise in Weiß, Grau und Schwarz



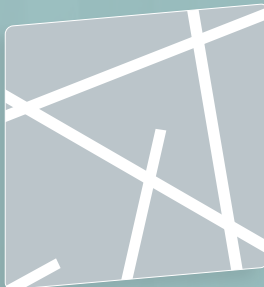
DESIGN PLAZA   

Detailansicht Designdruck Plaza
wahlweise in Weiß, Grau und Schwarz

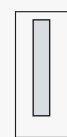


DESIGN STRADA   

Detailansicht Designdruck Strada
wahlweise in Weiß, Grau und Schwarz



GLÄSER FÜR TÜRBLÄTTER MIT EINER SCHMALEN GLASLICHT RECHTECKIG



GLASGRÖSSE EN

GLASGRÖSSE EN für folgende Türmodelle:

Carma, Casa 03/06/12/17, Focus 11,
Esprit 0/18-44, Creation 01-42,
Kristall, Idea,Vital, Prägnant, Impuls



GLASGRÖSSE E

GLASGRÖSSE E für folgende Türmodelle:

Carma, Casa 03-15, Kristall, Idea,
Vital, Prägnant



VE08
Satinato mit
Rillenschliff



VE09
Satinato mit Rillenschliff
und Sandstrahlung



VE14
Satinato mit Rillenschliff
und Sandstrahlung



VE21 Satinato
VE25 Floatglas
VE26 Refloglas
mit Rillenschliff



VF71 Floatglas
VR71 Refloglas
VS71 Satinato
mit Designdruck matt




VF72 Floatglas
VR72 Refloglas
VS72 Satinato
mit Designdruck matt



VF74 Floatglas
VR74 Refloglas
VS74 Satinato
mit Designdruck matt



VF88 Floatglas
VR88 Refloglas
VS88 Satinato
mit Rillenschliff (6 mm)



VF92 Floatglas
VR92 Refloglas
VS92 Satinato
mit Designdruck
matt (8 mm)



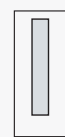
VF93 Floatglas
VR93 Refloglas
VS93 Satinato
mit Designdruck
matt (8 mm)



SCHLIFF 19 Floatglas
SCHLIFF 19 Satinato
mit Rillenschliff



SCHLIFF 20 Floatglas
SCHLIFF 20 Satinato
mit Rillenschliff



GLASGRÖSSE EN

GLASGRÖSSE EN für folgende Türmodelle:

Carma, Casa 03/06/12/17, Focus 11,
Esprit 0/18-44, Creation 01-42,
Kristall, Idea,Vital, Prägnant, Impuls



GLASGRÖSSE E

GLASGRÖSSE E für folgende Türmodelle:


Carma, Casa 03-15, Kristall, Idea,
Vital, Prägnant



CORSA Floatglas
CORSA Refloglas
CORSA Satinato
mit Designdruck
Weiß oder Grau



FILO Floatglas
FILO Refloglas
FILO Satinato
mit Designdruck Weiß,
Grau oder Schwarz



LAVA Floatglas
LAVA Refloglas
LAVA Satinato
mit Designdruck Weiß,
Grau oder Schwarz




LEGNO Floatglas
LEGNO Refloglas
LEGNO Satinato
mit Designdruck
Weiß oder Grau



LIMES Floatglas
LIMES Refloglas
LIMES Satinato
mit Designdruck Weiß,
Grau oder Schwarz



PLAZA Floatglas
PLAZA Refloglas
PLAZA Satinato
mit Designdruck Weiß,
Grau oder Schwarz



STRADA Floatglas
STRADA Refloglas
STRADA Satinato
mit Designdruck Weiß,
Grau oder Schwarz

- F Floatglas (klar)
- R Refloglas (leicht mattiert)
- S Satinato (stark getrübt)

GLÄSER FÜR TÜRBLÄTTER MIT GLASLICHTE A4



GLASGRÖSSE A4

GLASGRÖSSE A4 für folgende Türmodelle:
Casa 03/06/12/13/15, Esprit 0/26,
Kristall, Idea, Vital, Pränant, Carma, Impuls



R



SE05
Refloglas
mit Sandstrahlung



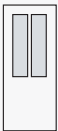
R



SE07
Refloglas
mit Rillenschliff
und Sandstrahlung

- F Floatglas (klar)
- R Refloglas (leicht mattiert)
- S Satinato (stark getrübt)

GLÄSER FÜR TÜRBLÄTTER MIT ZWEI RECHTECKIGEN GLASLICHTEN, bzw. GLASLICHTE S5/23



GLASGRÖSSE B

GLASGRÖSSE B für folgende Türmodelle:
Esprit 14, Poesie 114 /116, Palais 114



GLASGRÖSSE S5/23

GLASGRÖSSE S5/23 für folgende Türmodelle:
Idea, Kristall, Pränant, Vital, Casa 03/13, Esprit 20



F

X 100
Floatglas,
Hauptfläche sand-
gestrahlt, Ornament klar



R

X 108
Refloglas,
Ornament
sandgestrahlt



S

X 110
Satinato
mit Rillenschliff
und Sandstrahlung

- F Floatglas (klar)
- R Refloglas (leicht mattiert)
- S Satinato (stark getrübt)



S

KE09
Satinato mit Sandstrahlung
und Rillenschliff

Die abgebildeten Gläser sind hochwertige, handge-
fertigte Unikate. Glasdekorbausteine werden ebenfalls
händisch gefertigt und aufgebracht. Maßabweichungen
in Größe und Positionierung sind daher nicht vermeidbar
und zu tolerieren.

GLAS - LICHT IST LEBEN.

Vielen Türen gibt der Einsatz von Glas den
letzten Schliff. Verglasungen von Kunex beste-
chen durch zeitlose Kreationen und meisterhaf-
te Handwerksqualität. Sie ermöglichen dem
Türenkäufer einen großen, individuellen Ge-
staltungsspielraum bei Design, Größe und
Form. Mit der einzigartigen Kunex-Glasaus-
wahl ist Vielfalt garantiert und für jeden Ge-
schmack etwas dabei.





TÜRGRIFFE

Ein Türbeschlag ist wie ein verlässlicher Händedruck.

Er soll gut in der Hand liegen, Nähe und Vertrauen vermitteln und dabei trotzdem selbstbewusst und bestimmt sein. Kunex hat auch in diesem Bereich alles fest im Griff und bietet den Kunden ein breites Sortiment an Türbeschlägen: Standardgriffe, Muschel- und Stoßgriffe, Sicherheitsbeschläge – geprüfte Qualität, gefertigt aus hochwertigen Materialien.

TÜRGRIFFE

Perfektion zum Greifen nah. Passende Beschläge runden den Stil Ihrer Tür erst richtig ab.



Kunex-Türgriffe mit der exklusiven, nahezu bündigen Rosette erzielen eine erstaunliche, optische Wirkung.




112-R
Edelstahl matt mit flach aufliegender Rosette (Materialstärke 2,0 mm)
Auch erhältlich in Schwarz



113-R (nach vorne gebogen)
Edelstahl matt mit flach aufliegender Rosette (Materialstärke 2,0 mm)



114-R (nach oben gebogen)
Edelstahl matt mit flach aufliegender Rosette (Materialstärke 2,0 mm)



115-R
Edelstahl matt mit flach aufliegender Rosette (Materialstärke 2,0 mm)

AUSFÜHRUNGSVARIANTE mit oder ohne Fallensperre (ohne Schlüssellochrosette):



112-R FSP / 112-R OSP
Edelstahl matt,
Drücker wahlweise mit/ohne Fallensperre (inkl. Sonderschloss)



113-R FSP / 113-R OSP
Edelstahl matt,
Drücker wahlweise mit/ohne Fallensperre (inkl. Sonderschloss)



114-R FSP / 114-R OSP
Edelstahl matt,
Drücker wahlweise mit/ohne Fallensperre (inkl. Sonderschloss)



115-R FSP / 115-R OSP
Edelstahl matt,
Drücker wahlweise mit/ohne Fallensperre (inkl. Sonderschloss)



013-R
Aluminium, Silber eloxiert
Auch für Feuerschutztüren geeignet.

Auch erhältlich in Alu-Edelstahlcharakter/eloxiert.




014-R
Aluminium, Silber eloxiert

Auch erhältlich in Chrom satiniert.



022-C
Edelstahl matt
(kleine Compact-Rosette)



022-R
Aluminium, Silber eloxiert/
Edelstahl



022-R
Edelstahl matt
Auch für Ganzglastüren erhältlich und für Feuerschutztüren geeignet

Auch erhältlich in Aluminium, Silber eloxiert, oder Schwarz



023-R
Chrom satiniert

Auch erhältlich in Chrom poliert oder Messing poliert.



024-R
Edelstahl matt



087-R
Chrom poliert/Edelstahl-effekt




089-R
Edelstahl matt



090-R
Chrom poliert/
Edelstahl matt



096-R
Chrom matt/poliert



100-R
Messing poliert/
Edelstahl matt



100-R
Chrom poliert/Edelstahl matt
Auch für Ganzglastüren erhältlich



101-R
Chrom satiniert

Auch erhältlich in Chrom poliert oder Messing poliert.



102-R
Chrom poliert/Edelstahl matt
Auch für Ganzglastüren erhältlich



107-R
Edelstahl matt
Auch für Ganzglastüren erhältlich und für Feuerschutztüren geeignet.

Auch erhältlich in Aluminium/Silber eloxiert.



108-R
Edelstahl matt
Auch für Feuerschutztüren
geeignet (Bestellcode 210-R)



117-R
Edelstahl matt (Rosette
flach aufliegend)
Auch erhältlich in Schwarz



118-R
Edelstahl matt (Rosette
flach aufliegend)



119-C
Edelstahl matt
(kleine Compact-Rosette,
flach aufliegend)



119-R
Edelstahl matt
(Rosette flach aufliegend)
Auch für Ganzglastüren erhältlich



120-R
Schwarz
Auch für Ganzglas-
türen erhältlich



121-R
Schwarz
Auch für Ganzglas-
türen erhältlich



010-L
Messing poliert



011-L
Aluminium, Silber eloxiert



062-L
Chrom poliert. Auch für Feuer-
schutztüren geeignet
Auch erhältlich in Messing poliert.



073-L
Chrom satiniert



075-L
Chrom poliert/Edelstahl matt



**Muschelgriffe eckig für
Holz-Schiebetüren**
mit Abdeckkappe
Edelstahl matt (MUG01-E)
ohne Abdeckkappe
Edelstahl matt/Schwarz
(MUG02-E)



**Muschelgriffe oval für
Holz-Schiebetüren**
mit Abdeckkappe
Edelstahl matt (MUG03-E)
ohne Abdeckkappe
Edelstahl matt (MUG04-E)



**Muschelgriffe rund für
Holz-Schiebetüren**
mit Abdeckkappe
Edelstahl matt (MUG07-E)
ohne Abdeckkappe
Edelstahl matt (MUG08-E)



**Muschelgriffe quadratisch
für Holz-Schiebetüren**
mit Abdeckkappe
Edelstahl matt (MUG05-E)
ohne Abdeckkappe
Edelstahl matt(MUG06-E)



**Muschelgriff oval für
Holz-Schiebetüren**
Messing poliert/
Chrom poliert/Chrom
satiniert/Schwarz



**WC-Sperre rund
für Holz-Schiebetüren**
Chrom satiniert/Schwarz

nahezu bündig, für vollständige Nutzung
der Durchgangslichte



**WC-Sperre eckig
für Holz-Schiebetüren**
Chrom satiniert/Schwarz

nahezu bündig, für vollständige Nutzung
der Durchgangslichte



**Aufschraubknopf für
Holz-Schiebetüren**
Messing poliert/
Chrom poliert/
Chrom satiniert



**Stirnziehgriff 3 für
Holz-Schiebetüren**
Messing poliert/
Chrom poliert/Chrom
satiniert/Schwarz



**Stirnziehgriff 2 für
Holz-Schiebetüren**
Edelstahl



**ZUBEHÖR:
Türpuffer 01**
Messing poliert/
Chrom poliert/
Chrom satiniert



**ZUBEHÖR:
Türpuffer 02**
Messing poliert/
Chrom poliert/
Edelstahl matt





STOSSGRIFF SG01
Edelstahl matt,
GL 320 mm,
Griff 6 x 19 mm

STOSSGRIFF SG03
Edelstahl matt,
GL 325 mm,
Griff 25 x 25 mm

STOSSGRIFF SG04
Edelstahl matt,
GL 675 mm,
Griff 25 x 25 mm

STOSSGRIFF SG08
Edelstahl matt,
GL 350 mm,
Griff ø 25 mm

STOSSGRIFF SG05
Edelstahl matt,
GL 500 mm,
Griff ø 25 mm

STOSSGRIFF SG06
Edelstahl matt,
GL 700 mm,
Griff ø 25 mm

STOSSGRIFF SG07
Edelstahl matt,
GL 1200 mm,
Griff ø 25 mm

STOSSGRIFF SG09/SG10
Schwarz
GL 500 mm (SG09)
GL 1000 mm (SG10),
Griff ø 32 mm



ALLES IM GRIFF


Türöffnungssysteme von Kunex –
sanfter Touch, große Wirkung

FINGER DRAUF, TÜR AUF!

So leicht war Türenöffnen noch nie.
Kein lästiges Schlüsselsuchen mehr
mit dem im Türblatt integrierten Finger-
scanner von Kunex. Der Fingerscanner
wird mittels inkludierter App über die
Bluetooth-Bedienung programmiert.
So lassen sich Türen mit „links“ öffnen.

CLOSE GUIDE: SANFT UND SICHER

Die Einzugsdämpfung ermöglicht ein kontrolliertes Schließen von Drehtüren.
Einsetzbar bei gefälzten oder stumpfen Innentüren verhindert **CLOSE GUIDE**
das Zuschlagen des Türblattes und minimiert so Lärmentwicklung und Verletzungs-
gefahren: Alles unter Kontrolle mit **CLOSE GUIDE** von Kunex.

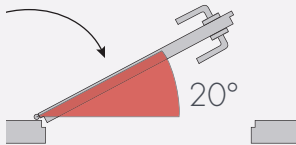


DETAIL: CLOSE GUIDE / Abbildung gefälzte Tür



DETAIL: CLOSE GUIDE / Abbildung Ganzglastür

- Sanftes, kontrolliertes Abbremsen und Einziehen der Tür beim Schließen ab 20°
- Türblatt hält selbstständig zu; im Innenbereich ist kein Schloss (Riegel-Falle) notwendig
- Keine kaputten Zargen oder Türblätter beim Zuwerfen der Tür



DETAIL: CLOSE GUIDE – alles unter Kontrolle

„FLATLINE“

Das Griffsystem FLATLINE ist im Türblatt integriert und bildet so eine bündige Einheit mit der Oberfläche - genießen Sie ein ebenmäßiges Erscheinungsbild in Perfektion.
Mit Magnetfallenschloss ohne Verriegelung, optional auch mit WC-Funktion erhältlich.



DETAIL: FLATLINE 1 (WC-Funktion)

FLATLINE 1
Edelstahlcharakter
(134 x 134 mm)



SICHERHEITSDRÜCKER

Sind für Wohnungseingangstüren geeignet. Mit Sicherheitsdrückern von Kunex verbinden Sie besten Schutz für Ihr Eigenheim mit einzigartiger Designvielfalt.



Sicura 43 (WK2) / Sicura 73 (WK3)
Sicherheitsdrücker (inkl. Kernziehschutz)
Auch für Feuerschutztüren geeignet.



Sicura 44 (WK2) / Sicura 74 (WK3)
Sicherheitsdrücker (inkl. Kernziehschutz) Auch
für Feuerschutztüren geeignet.



Sicura 45 (WK2)
Sicherheitsdrücker (inkl. Kernziehschutz)
Auch für Feuerschutztüren geeignet.

(außen Langschild/innen Rosette)



Sicura 46 (WK2) / Sicura 76 (WK3)
Sicherheitsdrücker (inkl. Kernziehschutz)
Auch für Feuerschutztüren geeignet.



Sicura 48 (WK2) / Sicura 78 (WK3)
Sicherheitsdrücker (inkl. Kernziehschutz)
Auch für Feuerschutztüren geeignet.



Sicura 49 (WK2) / Sicura 79 (WK3)
Sicherheitsdrücker (inkl. Kernziehschutz)
Auch für Feuerschutztüren geeignet.



Sicura 07 (WK2) / Sicura 31 (WK3)
Sicherheitsdrücker (inkl. Kernziehschutz)
Auch für Feuerschutztüren geeignet.



Sicura 11 (WK2) / Sicura 34 (WK3)
Sicherheitsdrücker (inkl. Kernziehschutz)
Auch für Feuerschutztüren geeignet.



Sicura 12 (WK2) / Sicura 35 (WK3)
Sicherheitsdrücker (inkl. Kernziehschutz)
Auch für Feuerschutztüren geeignet.



Sicura 77 (WK3)
Sicherheitsdrücker (inkl. Kernziehschutz)
Auch für Feuerschutztüren geeignet.



Sicura 81 (WK2)
Sicherheitsdrücker (inkl. Kernziehschutz)
Auch für Feuerschutztüren geeignet.



Sicura 22
Sicherheitsdrücker/WK2 (inkl. Kernziehschutz)
Auch für Feuerschutztüren geeignet.


(außen Langschild/innen Rosette)



Sicura 41 (WK2) / Sicura 71 (WK3)
Sicherheitsdrücker (inkl. Kernziehschutz)
Auch für Feuerschutztüren geeignet.



Sicura 42 (WK2) / Sicura 72 (WK3)
Sicherheitsdrücker (inkl. Kernziehschutz)
Auch für Feuerschutztüren geeignet.





FERTIGZARGEN

Kunex zeigt Fassung. Der passende Rahmen für jede Tür.

Was wäre das schönste Türblatt ohne den passenden Rahmen? Die Zarge ist die Einfassung einer edlen Tür. Deshalb legt Kunex Wert darauf, dass Technik und Design bei jeder Zarge eine exquisite Einheit bilden.



FERTIGZARGEN


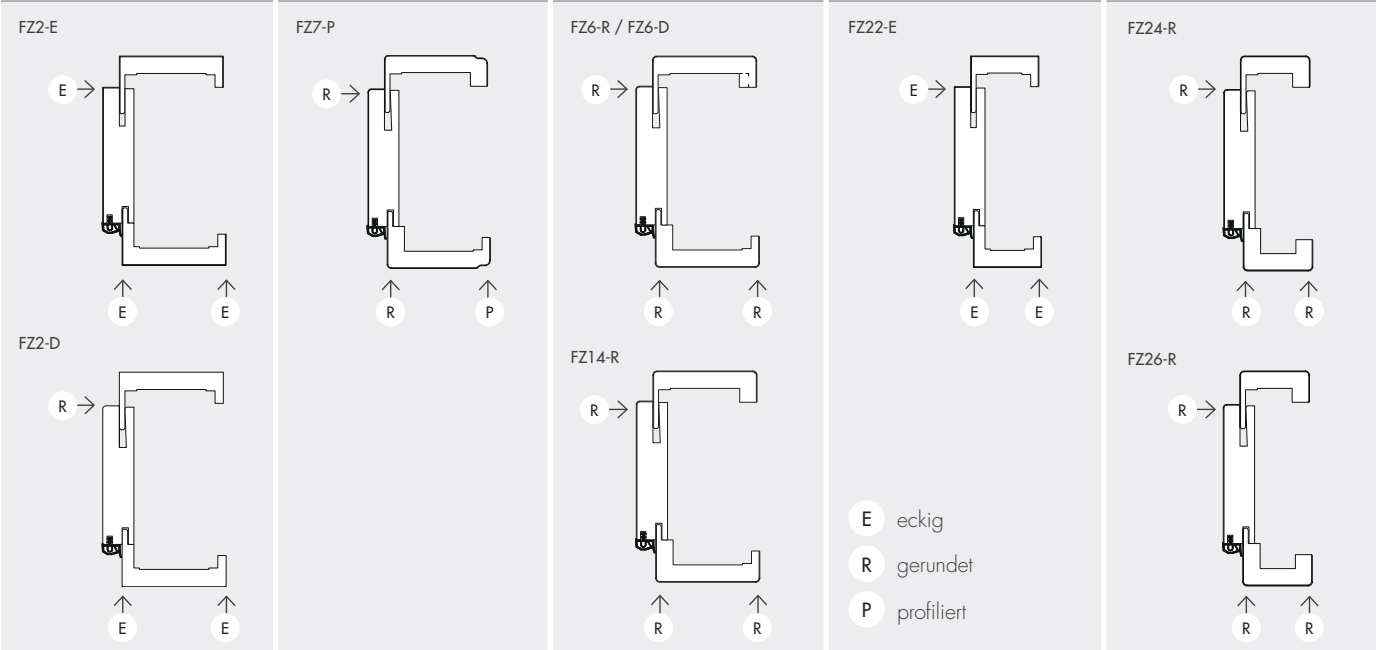


Abb.: S-DESIGN (flächenebend/Türblatt stumpf) Abb.: Standard (Türblatt gefälzt) Abb.: S-DESIGN (flächenebend/Türblatt stumpf) Abb.: S-DESIGN (flächenebend/Türblatt stumpf) Abb.: VARIO (flächenebend/Türblatt gefälzt)

FZ2-E / FZ2-D Kantenform: <ul style="list-style-type: none">- Verkleidungskanten eckig- Futterkanten eckig (FZ2-E)- Futterkanten gerundet (FZ2-D) Verkleidungsbreiten: <ul style="list-style-type: none">- 75 mm Oberfläche: <ul style="list-style-type: none">- furniert (FZ2-E)- Weiß, lackiert (FZ2-D)	FZ7-P Kantenform: <ul style="list-style-type: none">- Verkleidungskanten profiliert bzw. gerundet- Futterkanten profiliert Verkleidungsbreiten: <ul style="list-style-type: none">- 75 mm Oberfläche: <ul style="list-style-type: none">- Weiß, lackiert	FZ6-R / FZ6-D / FZ14-R Kantenform: <ul style="list-style-type: none">- Verkleidungskanten gerundet- Futterkanten gerundet Verkleidungsbreiten: <ul style="list-style-type: none">- 75 mm Oberfläche: <ul style="list-style-type: none">- furniert (FZ6-R)- Weiß lackiert (FZ6-R)- CPL-Laminat (FZ6-D)- Weiß lackiert (mehrschichtiger Lackaufbau) bzw. RAL-Sonderfarben (FZ14-R)	FZ22-E Kantenform: <ul style="list-style-type: none">- Verkleidungskanten eckig- Futterkanten eckig Verkleidungsbreiten: <ul style="list-style-type: none">- 50 mm Oberfläche: <ul style="list-style-type: none">- furniert	FZ24-R / FZ26-R Kantenform: <ul style="list-style-type: none">- Verkleidungskanten gerundet- Futterkanten gerundet Verkleidungsbreiten: <ul style="list-style-type: none">- 50 mm Oberfläche: <ul style="list-style-type: none">- Weiß, lackiert (FZ26-R)- Weiß, lackiert (mehrschichtiger Lackaufbau) bzw. RAL-Sonderfarben (FZ24-R)
---	--	---	---	--



- 1 / Band 3.10/040
vernickelt (Lieferstandard),
Schwarz (gegen Aufpreis)
- 2 / Zierband 3.20/050
Chrom satiniert
oder vergoldet
(gegen Aufpreis)
- 3 / Band 220.15
3-teiliges Band, vermessingt, vernickelt,
vernickelt matt (edelstahlähnlich) oder
Schwarz, auch für Feuerschutztüren erhältlich,
auf Anfrage (gegen Aufpreis)
- 4 / Band 2.52/3.721
3-teiliges Band, vernickelt,
Schwarz (nur 2.52)
auf Anfrage (gegen Aufpreis)



SCHAURAUUM, Graz



SCHAURAUUM, Wien



SCHAURAUUM, Allhaming

KUNEX SCHAURÄUME

Besuchen Sie unsere Werks-Schauräume in Österreich!

Öffnen Sie die Tür und treten Sie ein in die Welt der Türevielfalt von Kunex in Allhaming (Oberösterreich), Graz und Wien. Mehr als 200 Türausführungen sowie ein umfangreiches Sortiment an Sonderlösungen und Zubehör lassen keine Wünsche offen. Selbstverständlich bekommen Sie in unseren Schauräumen auch eine hochwertige Fachberatung.*)

*) Kein Direktverkauf. Bezug über Ihren Kunex-Fachhändler.



UNSERE WERKS-SCHAURÄUME ALLHAMING / GRAZ / WIEN:

SCHAURAUUM Allhaming:



■ Kunex Vertriebs GmbH & Co.KG
4511 Allhaming 98

Direkt an der Abfahrt Allhaming –
Westautobahn A1 bei km 183

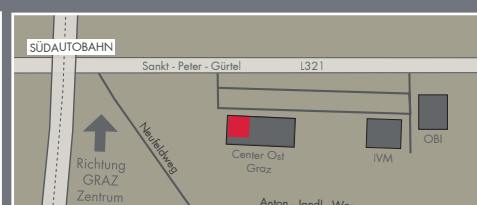
Öffnungszeiten mit Beratung:
(Stand 06/2020):

Di + Fr: 09.00–12.00, 12.30–18.00 Uhr
Mi + Do: 12.30–18.00 Uhr
Sa: 09.00–12.30 Uhr

Weitere Zugangszeiten:

(ohne Beratung):
Mo: 08.00–16.30 Uhr
Di – Fr: ab 08.00 Uhr

SCHAURAUUM Graz:



■ 8042 Graz, St. Peter Gürtel 10 b
(Center Ost)

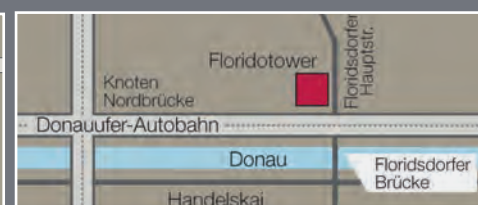
Öffnungszeiten mit Beratung:
(Stand 06/2020):

Mi/Do/Fr: 10.00–12.00, 12.30–18.30 Uhr
Sa: 09.00–12.30 Uhr

Weitere Zugangszeiten:

(ohne Beratung):
Mo – So: 07.00–21.00 Uhr
(Mittels Zugangscode – Anforderung auf
www.kunex.at)

SCHAURAUUM Wien:



■ Floridotower (NEU: Peak Vienna)
1210 Wien, Floridsdorfer Hauptstraße 1

Kostenlose Besucherparkplätze!

Öffnungszeiten mit Beratung:
(Stand 06/2020):

Di/Mi/Do/Fr: 10.00–12.30, 13.00–18.30 Uhr
Sa: 09.00–12.30 Uhr

Weitere Zugangszeiten:

(ohne Beratung):
Mo – So: 08.00–22.00 Uhr
(Anmeldung beim Portier/Haupteingang)

Informationen über Zugang und Parkmöglichkeiten
finden Sie auf www.kunex.at.



TÜRCONFIGURATOR

Stellen Sie sich Ihre individuelle Tür online zusammen.

Kunex setzt auch im Internet auf Innovation. Auf www.kunex.at kreieren Sie mit dem einzigartigen Tür-Konfigurator in drei einfachen Schritten Ihre ganz individuelle Tür und sehen sofort einen Richtpreis.



KOMPETENZPARTNER

Auch im Verkauf innovative Lösungen und Qualität.

Mit den Kunex-Kompetenzpartnern denken wir voraus und forcieren die Zusammenarbeit mit ausgewählten Tischlern und Händlern in ganz Österreich. Diese Spezialisten werden regelmäßig im Kunex-Kompetenzzentrum geschult und können den Kunden so ein optimales Rundum-Service anbieten. Dieses umfasst Beratung, Maßaufnahme vor Ort, Lieferung und die fachgerechte Montage. So entsteht im ganzen Land ein breites Netzwerk an Türexperten.



EINZIGARTIG BEI KUNEX!

Den Kunex-Partner in Ihrer Nähe finden Sie ebenfalls auf www.kunex.at unter dem Menüpunkt Service & Infos/Händlersuche.

1. WUNSCHTÜR konfigurieren.

Stellen Sie sich Ihre individuelle Tür zusammen. Wählen Sie dabei aus unserem umfangreichen Sortiment Ihr bevorzugtes Modell aus und definieren Sie anschließend alles von der Oberfläche bis hin zum Drücker.

2. PREIS berechnen.

Nach der Konfiguration Ihrer Wunschtür erhalten Sie die Preisberechnung übersichtlich und gut gegliedert dargestellt.

3. PDF-DATEI erstellen.

Mit einem Klick können Sie nun noch ein PDF Ihres Kunex-Wunschmodells zum Drucken und Speichern erstellen.



VORAUSDENKEN BEI BERATUNG UND SERVICE:

Beratung und Service.

Der Kunex-Kompetenzpartner bietet den Kunden die beste Beratung in Sachen Türen. So kann sich jeder Kunde darauf verlassen, dass er genau das Produkt bekommt, das seinen Bedürfnissen entspricht.

Ausmessen und Montage.

Der Kunex-Kompetenzpartner ist der Fachmann für die perfekte Montage von Kunex-Türen. Dank regelmäßiger Schulungen im Kunex-Kompetenzzentrum wird diese Expertise laufend vertieft.

Kunex-Kompetenzpartner, der Spezialist für Türen.

Kunex denkt voraus bei Türen. Davon profitieren Kunden und Kompetenzpartner. Dank der hochwertigen Kooperation wird gewährleistet, dass der Kunde beim Kunex-Kompetenzpartner erstklassige Produkte aus Österreich erhält, die von einem qualifizierten Fachmann verkauft und montiert werden.



KUNEX TÜRSYSTEME

Das Wichtigste über Türen im Überblick.

Türenkauf ist nicht nur Vertrauenssache, sondern immer auch eine Frage des Wissens. Darum legt Kunex als österreichischer Türenexperte besonders großes Augenmerk auf Information. Denn wer das Thema Türen in all seiner Vielschichtigkeit versteht, kann eher die richtige Kaufentscheidung treffen. Wenn sich Ihr Wissen über Türen im Rahmen hält, finden Sie hier erste Antworten auf die wichtigsten Fragen: Welche Türsysteme gibt es? Was muss ich beim Türenkauf beachten? Gibt es Tipps zur richtigen Oberflächenauswahl?



DIE KUNEX-TÜRSYSTEME IM ÜBERBLICK:


Kunex bietet ein umfassendes Angebot an Systemlösungen. Einen kurzen Überblick über die einzelnen Kunex-Türsysteme finden Sie auf dieser Seite. Weiterführende Informationen bekommen Sie bei ihrem Kunex-Partner oder unter www.kunex.at.

Element STANDARD (überfälzt):




- I Türblatt + Fertigzarge aus einer Hand (gleiche Oberfläche)
- I Montage erst kurz vor Einzug (fertiger Boden und ausgemalte Wand – keine Baubeschädigungen von Zarge und Tür), direkt auf Mauerwerk
- I Verschiedene Bandausführungen erhältlich

Element FLÄCHENBÜNDIG:



- I Türblatt + Zarge bilden eine Ebene
- I Bänder wahlweise sichtbar oder verdeckt liegend
- I Ausführungen nach innen sowie außen öffnend erhältlich (somit einheitliche Flächenbündigkeit bei mehreren Türen mit unterschiedlicher Aufgehrichtung realisierbar)

Element WANDBÜNDIG:



- I Türblatt + Zarge + Wand bilden eine Ebene
- I Bänder wahlweise sichtbar oder verdeckt liegend
- I Einbau Blindstock mit Putzanschlusswinkel bereits im Rohbaustadium erforderlich (Sonder-Rohbaumaß bereits beim Maueraufbau berücksichtigen)

Türblatt auf STAHLZARGE:



- I Zargeneinbau bereits im Rohbaustadium
- I Montage Türblatt erst kurz vor Einzug

Element mit RAHMENSTOCK:



- I Montage in fertig verputzte Laibung
- I Reduziertes Design (schmäler Stock, keine Zargenverkleidungen)

Element WANDBÜNDIG SOLO:
(mit unsichtbarer Zarge)



- I Zargeneinbau bereits im Rohbaustadium (wird eingeputzt)
- I Montage Türblatt erst kurz vor Einzug



HÄUFIGE FRAGEN

Öffnen Sie die ideale Tür zu Ihrem persönlichen Wohnstil. Mit Kunex.

Doch bevor Sie sich für Ihr ganz individuelles Türsystem entscheiden, gibt es noch einige offene Fragen. Vorausdenken bei Türen bedeutet immer auch, keine Frage unbeantwortet zu lassen. Darum bieten wir unseren Kunden vor Ort eine umfassende persönliche Beratung in den Geschäften unserer Vertriebspartner, im Internet und in den drei Kunex-Schauräumen. Einige grundlegende Fragen, die im Zusammenhang mit dem Türenkauf oft gestellt werden, haben wir hier für Sie übersichtlich gesammelt und beantwortet.

? Tipps zur Oberflächen-Auswahl:

Kunex bietet Ihnen eine Vielzahl an Türdesigns und Oberflächen. Die Auswahl des passenden Türmodells ist oft nicht einfach. Hier einige Anhaltspunkte, die Ihnen bei der Auswahl vielleicht helfen können:

a. Eingrenzung der Oberflächenvarianten:

Können Sie sich bereits auf einen der beiden Oberflächenbereiche „Holz“ oder „Weiß“ festlegen?

b. Berücksichtigung des Bodens:

Bei einem markanten Dielenboden in Asteiche empfiehlt sich beispielsweise eher eine ruhigere, helle Türoberfläche. Dunklere Türfurniere wirken in Verbindung mit helleren Holz- oder Steinböden.

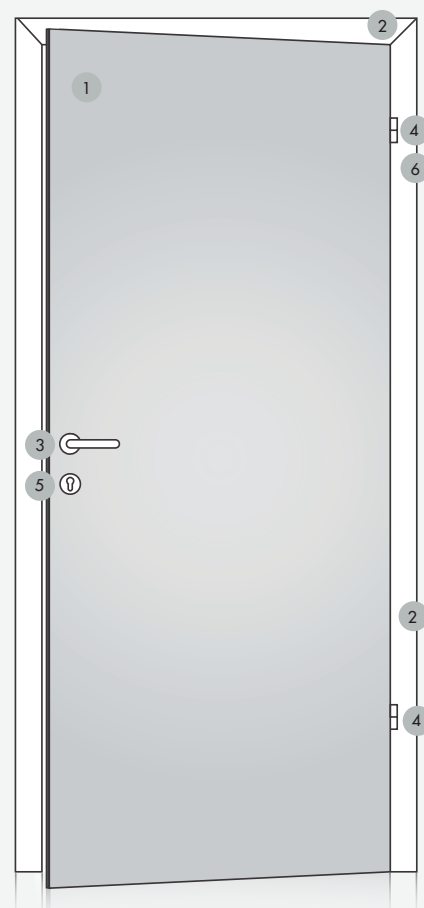
c. Raumgrößen:

Kleinere Räume, schmale oder dunkle Gänge werden durch helle oder weiße Oberflächen optisch vergrößert.

d. Einrichtungsstil:

Markante Türoberflächen kommen bei großzügigen, offenen Wohnlösungen mit reduzierter Einrichtung optimal zur Geltung. Bei kleiner strukturierten Wohnräumen mit mehr Möblierung und Einbauten empfehlen sich eher neutralere, ruhigere Oberflächen.

Aber auch komplexe Anforderungen können realisiert werden – die meisten Kunex-Modelle sind mit unterschiedlichen Oberflächen auf beiden Seiten ausführbar (z. B. Badezimmerseite Weiß/Vorzimmerseite Furnieroberfläche).



? Das Kunex-Türelement und seine wichtigsten Bestandteile:



Türblatt

Innenlage hochwertige Röhrenspanplatte, Kürzungsmöglichkeit bei Einbau



Schloss mit Flüsterfalle

- Keine Abnutzung der Schließblechoberfläche
- Geräuscharmes Schließen der Tür
- Lange Lebensdauer und Wartungsfreiheit




Schließblech

Massive Ausführung, mit 3 Befestigungstöpfen sicher und fest verankert




Fertigzarge

Durch patentierte Kunex-Gehrungsverbindung äußerst stabil und montagefreundlich



Doppelzapfenband

- wartungsfrei + höchst belastbar
- der Doppelzapfen verhindert ein Verdrehen des Bandes
- nachjustierbar



Aufgehrichtung

bezeichnet die Lage der Bänder am Türblatt (links oder rechts)

DIE RICHTIGE ENTSCHEIDUNG BEIM TÜRENKAUF:

? Sind die Bodenübergänge bei allen Systemen gleich anzuordnen?

Bei der Planung der Bodenübergänge ist das gewählte Türsystem zu berücksichtigen (bedingt durch die Aufbaugeometrien ergibt sich eine unterschiedliche Lage des Türblattes).

Über die erforderliche Anordnung der Bodenfuge informiert Sie gerne Ihr Kunex-Partner.

? Gibt es die jeweiligen Türdesigns auch in Sonderausführungen?

Selbstverständlich ist das gewünschte Kunex-Modell auch in verschiedenen Ausführungsvarianten für spezielle Wohnlösungen erhältlich.

Ob Schiebetürelement (wahlweise in der Wand bzw. vor der Wand laufend), zweiflügelige Ausführung, Überhöhen und Sondermaße oder Pendeltürelement, Zählerkastenverkleidung und Windfangelement – Ihr Wohnwunsch ist erfüllbar.

Für Wohnräume mit höherer Schallschutzanforderung (Schlaf- oder Kinderzimmer, usw.) können Türen mit 38 dB Schalldämmung ausgestattet werden.

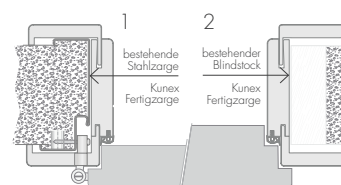
? Welche Möglichkeiten gibt es bei Schutzanforderungen?

Ihr Kunex-Modell kann in der gewählten Design- und Oberflächenkombination auch mit Schutzfunktionen kombiniert werden. So ist beispielsweise eine erforderliche Feuerschutztür mit optisch identer Holzoberfläche oder etwa eine Wohnungseingangstür mit verschiedenen Oberflächen auf beiden Seiten lieferbar.

Bei Innenräumen mit erhöhter Klimaanforderung (z.B. Schlafzimmer, WC, Lagerraum, usw.) empfiehlt sich der Einsatz eines verstärkten Türrahmens. (Klima a+)

? Welche Lösungen für den Sanierungsbereich gibt es?









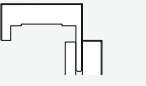
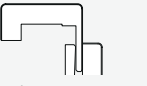
1. Verkleidung Stahlzarge
2. Verkleidung Holzstock je mit Standard-Fertigtürelement (überfaltet)

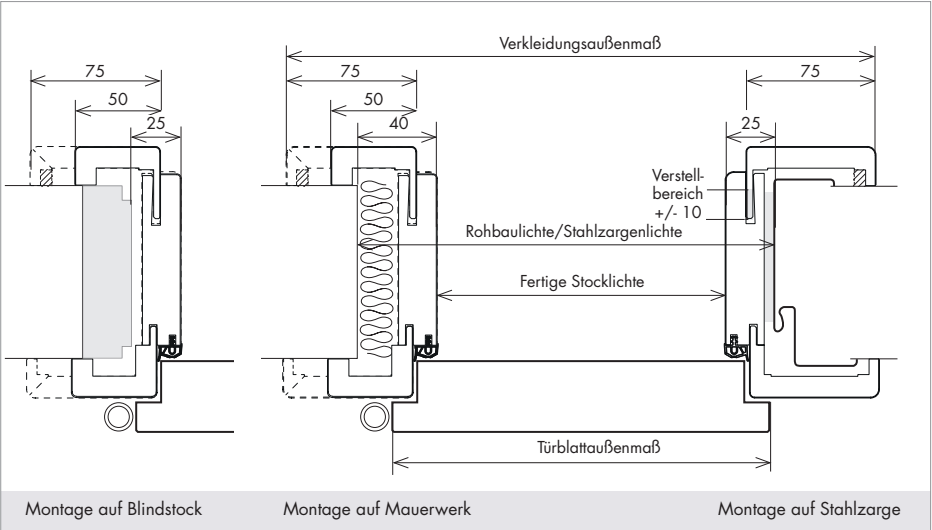
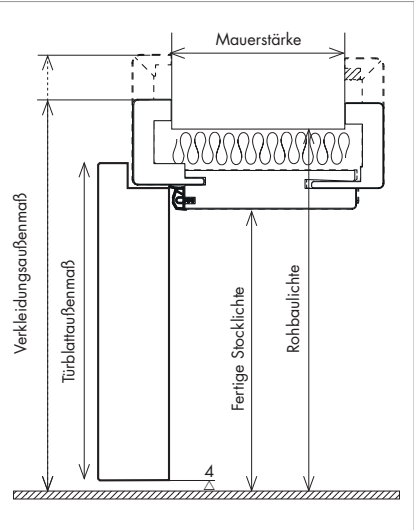


Bei beiden Lösungen reduziert sich die Durchgangslichte um 50 mm in der Breite bzw. 25 mm in der Höhe. Weiters verschiebt sich die Lage des Türblattes um ca. 15 mm.

MASSANGABEN FERTIGZARGEN

Elementausführung Standard I überfäلت

					
ZARGENTYP / Verkleidungskanten	FZ2-E / FZ2-D* 75 mm / eckig	FZ6-R / FZ6-D* 75 mm / gerundet	FZ7-P 75 mm / profiliert	FZ22-E 50 mm / eckig	FZ24-R / FZ26-R 50 mm / gerundet
					
	Furnier / *Lack	Furnier / Lack / *CPL	Lack	Furnier	Lack



INNENTÜREN 1-flügelig Maßangaben Höhe / Breite	Höhe (mm)		Breite (mm)									
	Norm	Sonder	Norm								Sonder	
Fertige Stocklichte (FSTL)	2010	= Berechnungsbasis	600	650	700	750	800	850	900		= Berechnungsbasis	
Türblattaußenmaß (TBA)	2030	FSTL + 20	650	700	750	800	850	900	950		FSTL + 50	
Rohbaulichte (RBL)	2050	FSTL + 40	680	730	780	830	880	930	980		FSTL + 80	
Blindstocklichte (BSTL)			650	700	750	800	850	900	950			
Stahlzargenlichte (SZL)			650	700	750	800	850	900	950			
Verkleidungsaußenmaß (VAM) / Falzverkleidung 75 mm	2100	FSTL + 90	779	829	879	929	979	1029	1079		FSTL + 179	
Verkleidungsaußenmaß (VAM) / Falzverkleidung 50 mm	2074	FSTL + 64	729	779	829	879	929	979	1029		FSTL + 129	


Verkleidungsaußenmaß (VAM) Zierverkleidung = VAM Falzverkleidung - 4 mm (Breite) bzw. - 2 mm (Höhe).

INNENTÜREN 1-flügelig Maßangaben Mauerstärkenbereich															
Bestellmaß (Norm)	90	110	130	150	170	190	210	225	240	260	275	295	315	335	355
Verstellbereich min.	80	100	120	140	160	180	200	215	230	250	265	285	305	325	345
Verstellbereich max.	100	120	140	160	180	200	220	235	250	270	285	305	325	345	365

Sonder-Bestellmaß ab Mauerstärke 410 - 610
Sonder-Bestellmaß ab Mauerstärke 630 - 730 = auf Anfrage

BESTELLANGABEN

- Bestellmaß für Fertigzarge: fertige Stocklichte laut Tabelle A und Bestellmaß gemäß Mauerstärke laut Tabelle B
- Bestellmaß für Türblatt: Türblattaußenmaß laut Tabelle A
- Angabe der Aufgehrichtung erforderlich (linke oder rechte Tür)



Flächenbündige Elemente (VARIO-FB):

- Rohbaumaße ident zu Standardausführung (Montage nur auf Mauerwerk möglich)

Wandbündige Elemente (VARIO-WB):

- Erhöhte Rohbaumaße erforderlich (siehe Kunex-Homepage: www.kunex.at)

Impressum: Kunex Vertriebs GmbH & Co.KG, 4511 Allhaming. **Konzeption und Design:** Kunex Vertriebs GmbH & Co.KG, Abt. Marketing, 4511 Allhaming. Farbschwankungen vorbehalten. Gedruckt auf chlorfrei gebleichtem Umweltschutzpapier. 05/2021, Angaben gemäß § 14 UGB: Firma: KUNEX Vertriebs GmbH & Co.KG, FB-Nummer: 152867 f, FB-Gericht: Linz, Komplementär: KUNEX Vertriebs GmbH, FB-Nummer: 152541 a, FB-Gericht: Linz, Stand 05/2021.

Auf Türblättern abgebildete Drücker/Beschläge sind teilweise Symbolabbildungen, die Kunex Drückerauswahl finden Sie auf den Seiten 110–119.

Die abgebildeten Türen zeigen in vielen Fällen Sonderausstattungen, die mit Mehrkosten verbunden sind. Türdrücker sind dabei grundsätzlich nicht im Standard enthalten und müssen extra bestellt werden. Fragen Sie daher Ihren Fachhändler, welche Ausstattung das jeweilige Türelement hat und welche Zusatzausstattungen gegebenenfalls extra (Aufpreis) bestellt werden müssen. Der Inhalt des Prospektes ist ohne Rechtsverbindlichkeit. Technische Änderungen, Konstruktions- und Farbabweichungen sowie Druckfehler sind vorbehalten. Dieser Prospekt ist urheberrechtlich geschützt. Jede Verwendung, auch auszugsweise, ist ohne Zustimmung des Herausgebers unzulässig. Insbesondere gilt dies für Vervielfältigungen, Übersetzungen und die Einspeicherung in elektronische Systeme.

Hintergrund- / Aufmacherbilder: shutterstock, fotolia (Adobe Stock)

KUNEX®
VORAUSDENKEN BEI TÜREN

DIE
ÖSTERREICHISCHE
TÜRENMARKE.



KUNEX®



VORAUSDENKEN
BEI TÜREN



DER KOMPETENTE KUNEX-PARTNER IN IHRER NÄHE



Kunex Vertriebs GmbH & Co.KG 4511 Allhaming 98,
Telefon: 07227/61316-0, Fax: 07227/61316-467, www.kunex.at, E-Mail: tueren@kunex.at